



**Intersa**®

CATÁLOGO ABRIL 2017





Creada en 1986 por expertos profesionales especializados en los mercados de valvulería, grifería, accesorios de baño y soldaduras, IMTERSA siempre ha tenido como objetivos ofrecer una óptima relación calidad / precio en este tipo de productos y dispensar el mejor servicio posible a todos nuestros clientes.

Desde entonces, la expansión de IMTERSA ha sido continua, tanto en infraestructura como en red de distribución y en número de productos, lo que nos ha permitido reducir al máximo los plazos de entrega y ofrecer un trato ágil y personalizado.

Con nuestro 30 Aniversario ya cumplido, IMTERSA sigue trabajando con la misma ilusión que el primer día para superarse en todos los aspectos. La mejora continua de la calidad de los productos y de los servicios que ofrecemos, nos siguen guiando hacia un futuro en el que esperamos seguir creciendo junto a nuestros clientes.

Espíritu de calidad. Espíritu de servicio. Espíritu IMTERSA.

ARTÍCULO	PÁGINA	ARTÍCULO	PÁGINA	ARTÍCULO	PÁGINA	ARTÍCULO	PÁGINA
001	6	083-CU	17	140	23	261-IN	39
001-E	6	083-IB	16	141	23	265-01	39
001-IN	6	084	16	142	23	265-02	39
002	6	084-01	17	143	20	266	40
002-E	6	084-CU	17	144	20	267	39
003	7	084-IB	16	145	20	269	39
003-E	7	084-K	19	146	20	272	40
005	7	085	16	147	20	273	40
006	8	085-01	17	148	20	274	40
006E	8	085-CU	17	149	21	275	40
007	8	085-IB	16	150	60	276	40
009	9	086	18	151	64	277	28
010	9	087	18	152	29	278	28
010-E	9	087-01	18	152-LT	29	279	28
012	14	087-CU	18	153	61	280	28
012-A	14	087-E	18	155	21	283	40
012-E	14	087-OS	19	156	71	284	40
013	8	088-A	18	158	65	290-BL	36
014	9	088-A0	18	159	65	290-GR	36
015	10	088-A1	18	160	65	291-BL	36
016	14	088-B	18	161	65	291-GR	36
017	8	088-BE	18	162	71	292-GR	36
018	10	088-BJ	19	163	23	300	41
018-A	10	090	27	164	21	310	41
019	11	090-01	19	165	21	320	41
021	7	090-02	19	173	31	330	41
022	7	091	27	175	31	340	41
025	10	092	27	176	31	350	41
026	13	093	27	177	31	355	41
027	13	094	29	180	21	360	41
030	11	095	29	181	21	361	41
032	11	100	32	182	21	362	41
033	11	101-A	30	184	21	363	41
034	11	101-B	30	186	21	364	41
035	12	101-C	30	187	21	373	41
037	12	101-ZA	30	188	21	374	41
038	12	102	32	189	21	375	41
039	12	103	30	202-BL	33	376	41
042	13	105-A	30	202-GR	33	390	41
044	12	107	30	204-BL	33	391	41
046	28	109	30	204-GR	33	400	46
047	28	110	65	211-G	34	400-CR	46
048	28	110-EG	65	213	34	401	46
048-CR	28	111	31	214	34	401-CR	46
049	13	111-A	31	216-A	34	402	46
049-A	13	111-C	31	217-A	34	402-CR	46
050	29	111-T	31	220	33	403	46
050-DE	29	113	32	223	33	403-CR	46
050-MC	29	114	32	226	28	404	46
051-ME	27	115	65	228	34	405	47
052	28	115-DB	65	230-A	35	405-CR	47
053-ME	27	116	62	231	34	405-PL	62
054-A	14	117	57	232	34	406	47
057-ME	27	119	32	234	35	407	50
058	14	119-A	32	235	35	408	50
058-A	15	121	57	236	35	408-01	50
059-ME	27	122	56	237	35	409	50
061	24	123	64	237-A	35	410	47
062	24	124	29	239	35	410-CR	47
063	24	125	64	240	35	411	47
064	24	126	56	242	35	411-CR	47
065	24	127-B	56	242-A	35	412	47
065-01	24	128	57	243	35	412-CR	47
065-A	24	129	57	245	35	413	48
066	25	130	56	246	35	413-CR	48
067	24	130-CR	56	247-BL	36	414	48
071	25	130-M	56	247-GR	36	415	48
074	15	131	20	248-A	36	416	48
074-A	15	131-01	21	248-BL	36	417	48
074-LA	15	131-02	21	248-GR	36	418	48
074-LU	15	131-03	21	249	37	419-A	48
074-RE	15	131-A	20	250	37	420	49
075	25	131-BL	61	251	37	421	49
076	25	131-GR	61	252	37	422	49
080	25	132	22	253	65	423	49
081	25	132-A	22	254	37	424	49
082	16	133	22	254-LA	37	427	49
082-01	17	134	22	256	37	429	50
082-CU	17	134-A	22	257	37	429-G	50
082-IB	16	137	23	260	39	430	50
083	16	139	23	260-IN	39	430-A	50
083-01	17	139-A	22	261	39	431	49

ARTÍCULO	PÁGINA	ARTÍCULO	PÁGINA	ARTÍCULO	PÁGINA	ARTÍCULO	PÁGINA
432	59	483	73	613	45	851	68
432-01	59	484	73	620	45	852-ID	68
432-02	59	485	73	621	45	852-IS	68
432-E	59	486	64	631	45	853	68
432-G	59	486-MH	64	641	54	854	68
433	59	487	28	642	54	855-FI	68
433-RE	59	487-N	28	643	54	857	69
434	59	488	61	644	54	858	69
435	59	488-A	61	645	54	859	69
435-AO	59	488-AB	61	646	54	860-A	69
435-C	59	488-B	61	647	54	861	69
436-A	59	489	61	648	54	862	69
437	60	489-AR	61	649	54	863	69
438	60	489-ARB	61	650	54	864	69
438-AI	60	489-B	61	651	55	865	51
438-DI	60	491	64	652	55	865-A	51
439	60	492	64	653	55	866	69
440	60	493	64	655	55	870-ME	32
441	60	494	64	655-CU	55	870-PL	32
442	60	495	69	656	55	881	62
443	74	496	50	656-CU	55	882	62
445	70	497	50	660	54	883	62
446-T	58	498	50	661	54	884	62
446-TC	58	499-M	64	662	54	885	62
447	70	501	43	701	26	886	62
448	70	502	43	702	26	887	62
449	70	503	43	703	26	888	62
449-A	70	504	43	704	26	889	62
450	71	505	43	705	26	890	62
451-A	58	506	43	713	26	895	65
451-AC	58	507	43	714	26	895-C	65
451-B	58	508	43	714-A	26	901	75
451-BC	58	511	42	715	26	901-A	75
451-DU	58	512	42	716	26	902	75
451-DUC	58	513	42	751	63	903	75
452	74	514	42	752	63	904	75
453	70	515	42	753	63	905	75
454	70	516	42	753-A	63	906	75
455	70	517	42	754	63	907	76
456	70	518	42	755	63	908	76
457	70	519	42	757	63	909	75
458	70	521	51	758	63	910	76
459	70	522	51	759	63	910-AC	76
461	70	523	51	760	57	911	76
462	70	524	51	761	57	912	76
463	70	525	51	764	63	912-B	76
464	71	526	10	765	57	913	77
464-A	71	526-DB	10	766	57	913-T1	77
466	71	528	51	800	66	914	77
466-A	71	529	51	800-A	66	915	77
466-B	71	530	51	801	66	916	77
466-C	71	532	9	804	66	917	77
467	71	549	52	805	66	917-B	77
468	74	550	52	806-A	66	918	77
469	74	551	52	807	66	920	78
470	72	552	52	808	66	922	78
471	72	553	52	809	66	950	79
472	72	554	52	810	66	950-A	79
473	72	559	52	811	66	951	79
473-A	72	560	52	812	66	951-A	79
473-B	72	571	53	813	66	952	79
474	72	572	53	814	66	952-A	79
475	72	573	53	826	67	953	73
476	72	574	53	827	67	954	73
477	72	575	53	831	67	955	73
478	72	576	53	832	67	956	78
479	72	577	53	833	67	957	78
479-A	72	578	53	834	67	957-A	78
479-B	73	579	53	836	67	958	78
479-C	73	580	53	838	65	959	77
480	73	581	53	840	67	2000	38
480-A	74	582	53	842	67	2001	38
480-B	74	600	44	843-C	67	2002	38
480-C	74	601	44	843-S	67	2003	38
480-D	74	602	44	844	67	2004	38
480DT-05	74	603	44	845	67	2005	38
480DT-09	74	604	44	846	67	2007	38
480DT-11	74	605	44	848	68	2008	38
480DT-12	74	606	45	848-CO	68		
480DT-13	74	610	45	849	68		
480DT-15	74	611	45	849-CO	68		
481	73	612	45	850	68		





**IMTERSA, DISTRIBUTOR ESCLUSIVO PARA ESPAÑA (PENINSULA Y BALEARES) DE LOS PRODUCTOS ENOLGAS BONOMI, SE COMPLACE EN OFRECER A SUS CLIENTES LA MAS ALTA CALIDAD CERTIFICADA DE UNA EXTENSA GAMA DE VALVULERIA.**



THE INTERNATIONAL CERTIFICATION NETWORK<sup>®</sup>

# CERTIFICATE

IQNet and its partner  
**CISQ/ICIM**  
hereby certify that the organization

**ENOLGAS BONOMI S.p.A.**  
Via Europa, 227  
I-25062 Concesio (BS)

for the following field of activities

**Design, development and production of ball valves and ball bib cocks, check valves (simple or combined with ball valves), brass fitting for connection to PEHD pipes, tapered plug valves and safety systems for gas applications. Trade of steel ball valves.**

has implemented and maintains a  
**Quality Management System**  
which fulfills the requirements of the following standard

**ISO 9001:2000**

Issued on: **2007-09-19**  
Validity date: **2010-09-18**  
Registration Number: **IT-4340**

  
  
 Fabio Roversi  
 President of IQNet

  
  
 Gianrenzo Prati  
 President of CISQ

IQNet partners\*:  
AENOR Spain AFAQ France AIB-Vingotte International Belgium ANCE Mexico APCER Portugal CISO Italy CQC China  
COM China CQS Czech Republic DQS Germany DSI Denmark ELOT Greece FCAV Brazil FONDONORMA Venezuela  
HKQAA Hong Kong ICONTEC Colombia IMNC Mexico IRAM Argentina JQA Japan KEMA Netherlands KFO Korea MSZT  
Hungary Nemko Certification Norway NSAI Ireland OQS Austria PCBC Poland PSD Certification Singapore QMI Canada RR Russia  
SAI Global Australia SFS Finland SHI Israel SIQ Slovenia SQS Switzerland SRAC Romania TEST St Petersburg Russia  
IQNet is represented in the USA by the following partners: AFAQ, AIB-Vingotte International, CISO, DQS, KEMA, NSAI, QMI and SAI Global  
\*The list of IQNet partners is valid at the time of issue of this certificate. Updated information is available under [www.iqnet-certification.com](http://www.iqnet-certification.com)



www.icim.it

CERTIFICATO n. **0015/4**  
CERTIFICATE No. \_\_\_\_\_

SI CERTIFICA CHE IL SISTEMA DI GESTIONE PER LA QUALITÀ DI  
WE HEREBY CERTIFY THAT THE QUALITY MANAGEMENT SYSTEM OPERATED BY

**ENOLGAS BONOMI S.p.A.**

UNITA' OPERATIVE  
OPERATIVE UNITS  
Via Europa, 227 - 25062 Concesio (BS)  
Italia

E' CONFORME ALLA NORMA  
IS IN COMPLIANCE WITH THE STANDARD

**UNI EN ISO 9001:2000**

PER LE SEGUENTI ATTIVITÀ:  
FOR THE FOLLOWING ACTIVITIES

**EA: 18**

Progettazione, sviluppo e fabbricazione di valvole e rubinetti a sfera, valvole di ritegno (semplici e combinate con valvole a sfera), raccordi di ottone per tubi in polietilene, valvole a maschio conico e dispositivi per sicurezza per gas. Commercializzazione di valvole a sfera in acciaio.  
Design, development and production of ball valves and ball bib cocks, check valves (simple or combined with ball valves), brass fitting for connection to PEHD pipes, tapered plug valves and safety systems for gas applications. Trade of steel ball valves.

Ritorno al Manuale della Qualità per l'applicabilità dei requisiti della norma ISO 9001:2000.  
Refer to Quality Manual for details of application to ISO 9001:2000 requirements.  
Il presente certificato è soggetto al regolamento per la certificazione dei sistemi di gestione per la qualità delle aziende.  
The use and the validity of this certificate shall satisfy the requirements of the rules for the certification of company quality management systems.

Data emissione First issue	Emissione corrente Current issue	Data di scadenza Expiring date
11/03/1991	19/09/2007	18/09/2010

  
ICIM S.p.A. - PIAZZA A. DIAZ, 2 - 20123 MILANO










MEMBER: QUAL ASSOCIATI & QUAL MANAGEMENT S.p.A. & M. QUALITY OF T. S. and ICF (MILAN) Management Agreement



CISQ è la Federazione Italiana di Organismi di Certificazione dei sistemi di gestione aziendale  
CISQ is the Italian Federation of management system Certification Bodies

www.cisq.it

FIGURA	DESCRIPCION		PESO GRS	MEDIDA	P.V.P. €	
	<b>Art. 001-E IMTER</b> <b>VALVULA ESFERA PASO ESTANDAR. SERIE LIGERA.</b> Construida en latón cromado. Esfera maciza latón cromado. Juntas PTFE (teflón puro). Palanca acero revestida en plástico color azul. Rosca gas hembra-hembra. PN-25. Temperatura -10 °C a +120 °C.		12 = 120	146	1/2"	3,94
			10 = 100	225	3/4"	5,62
			6 = 60	355	1"	9,80
			5 = 40	455	1 1/4"	15,20
			2 = 30	759	1 1/2"	23,26
			2 = 16	1.044	2"	35,20

 	<b>Art. 001 BASIC ENOLGAS</b> <b>VALVULA ESFERA PASO TOTAL. SERIE PESADA.</b> Construida en latón cromado. Con prensaestopas. Doble estanqueidad y eje de maniobra anti-expulsión. Esfera maciza latón cromado. Juntas PTFE (teflón puro). Palanca acero revestida en plástico color rojo. Rosca gas hembra-hembra. Todas las válvulas son probadas con cierre estanco. PN-50. Temperatura -20 °C a +140 °C.	 	25 = 200	132	1/4"	7,36
			25 = 150	143	3/8"	7,78
			15 = 120	188	1/2"	7,98
			12 = 72	300	3/4"	11,38
			12 = 72	428	1"	16,00
			4 = 32	699	1 1/4"	29,12
			4 = 16	1.125	1 1/2"	42,14
			2 = 12	1.715	2"	69,48
			1 = 10	3.090	2 1/2"	144,12
			1 = 5	5.325	3"	237,42
1 = 2	8.980	4"	394,70			

	<b>Art. 001-IN</b> <b>VALVULA ESFERA PASO TOTAL. ACERO INOX-316. SERIE PESADA.</b> Cuerpo y maneta construidos en acero inox. Con sistema antibloqueo. Esfera maciza latón cromado. Juntas PTFE (teflón puro). Palanca revestida en plástico color azul. Rosca gas hembra-hembra. PN-63. Temperatura -10 °C a + 120 °C.		2	326	1/2"	16,60
			2	484	3/4"	25,22
			2	737	1"	36,82
			2	1.089	1 1/4"	58,62
			2	1.600	1 1/2"	81,72
			2	2.500	2"	112,42

	<b>Art. 002-E IMTER</b> <b>VALVULA ESFERA PASO ESTANDAR. ROSCA GAS HEMBRA-HEMBRA. MANETA TIPO PALOMILLA.</b> Mismas características que el modelo 001-E.		14 = 140	130	1/2"	3,94
			10 = 100	200	3/4"	5,62
			6 = 60	308	1"	9,80












 	<b>Art. 002 BASIC ENOLGAS</b> <b>VALVULA ESFERA PASO TOTAL. ROSCA GAS HEMBRA-HEMBRA. MANETA TIPO PALOMILLA.</b> Mismas características que el modelo 001.	 	30 = 240	114	1/4"	7,54
			28 = 224	122	3/8"	8,16
			20 = 160	160	1/2"	7,98
			12 = 72	270	3/4"	11,38
			9 = 54	393	1"	16,00

FIGURA	DESCRIPCION		PESO GRS	MEDIDA	P.V.P. €
	<b>Art. 003-E IMTER</b> VALVULA ESFERA PASO ESTANDAR. ROSCA GAS MACHO-HEMBRA. Mismas características que el modelo 001-E.	12 = 120	186	1/2"	4,52
		10 = 100	261	3/4"	6,74
		6 = 60	434	1"	10,94
 <div style="background-color: yellow; border-radius: 50%; padding: 5px; display: inline-block; margin-left: 10px;">                         10 AÑOS                          DE GARANTÍA                          (IDENTIFICADA)                     </div>	<b>Art. 003 BASIC</b>  <b>ENOLGAS</b>  VALVULA ESFERA PASO TOTAL. ROSCA GAS MACHO-HEMBRA. MANETA TIPO PALOMILLA. Mismas características que el modelo 001.	20 = 160	186	1/2"	8,74
		12 = 72	315	3/4"	12,30
		9 = 54	435	1"	17,28
 <div style="background-color: yellow; border-radius: 50%; padding: 5px; display: inline-block; margin-left: 10px;">                         10 AÑOS                          DE GARANTÍA                          (IDENTIFICADA)                     </div>	<b>Art. 005 BASIC</b>  <b>ENOLGAS</b>  VALVULA ESFERA PASO TOTAL. ROSCA GAS MACHO-MACHO. MANETA TIPO PALOMILLA. Mismas características que el modelo 001.	20 = 160	178	1/2"	10,90
		12 = 72	298	3/4"	15,76
		9 = 54	427	1"	18,30
	<b>Art. 021</b> VALVULA ESFERA MINI. MACHO - HEMBRA. Construida en latón barra hexagonal cromada. Juntas PTFE. PN-16. Paso reducido. Temperatura -10 °C a +90 °C.	25 = 200		1/4"	4,92
		25 = 200		3/8"	3,90
		25 = 200		1/2"	4,18
	<b>Art. 022</b> VALVULA ESFERA MINI. HEMBRA - HEMBRA. Construida en latón barra hexagonal cromada. Juntas PTFE. PN-16. Paso reducido. Temperatura -10 °C a +90 °C.	25 = 200		1/4"	4,92
		25 = 200		3/8"	3,90
		25 = 200		1/2"	4,18



FIGURA	DESCRIPCION		PESO GRS	MEDIDA	P.V.P. €
	<b>Art. 013 KIT</b> <b>GRIFO ESFERA RACOR MANGUERA.</b> Modelo ligero. Construido en latón cromado.  PN-16. Temperatura -5 °C a +70 °C.	12 = 120 8 = 80 5 = 50	165 218 355	1/2" x 3/4" 3/4" x 1" 1" x 1 1/4"	4,68 7,56 10,98
	<b>Art. 006-E NEO</b> <b>GRIFO ESFERA CON RACOR RAPID PARA MANGUERA.</b> Serie fuerte. Paso total. Construido en latón cromado. Juntas PTFE.  PN-16. Temperatura -5 °C a +80 °C.	12 = 72	214	1/2" x 3/4"	8,58
	<b>Art. 006 EKO</b>  <b>ENOLGAS</b>  <b>GRIFO ESFERA RACOR MANGUERA.</b> Serie extra fuerte. Paso total. Construido en latón cromado. Juntas PTFE. Montura con dos juntas tóricas.  PN-16. Temperatura -5 °C a +90 °C.	12 = 72 6 = 48 4 = 24	254 363 610	1/2" x 3/4" 3/4" x 1" 1" x 1 1/4"	11,34 15,80 23,66
	<b>Art. 007 EKO</b>  <b>ENOLGAS</b>  <b>GRIFO ESFERA RACOR MANGUERA CON CIERRE ESPECIAL SEGURIDAD CANDADO.</b> Serie extra fuerte. Paso total. Construido en latón cromado. Juntas PTFE. Montura con dos juntas tóricas.  PN-16. Temperatura -5 °C a +90 °C.	10 = 40 6 = 36	375 500	1/2" x 3/4" 3/4" x 1"	28,72 35,64
	<b>Art. 017</b> <b>GRIFO ESFERA JARDIN DOBLE SALIDA.</b> Grifo esfera universal especial jardín, con dos salidas, racor rápido para manguera y toma rosca a 3/4" vertical.  PN-16. Temperatura -5 °C a + 80 °C.	8 = 80	340	1/2" x 3/4" x 3/4"	12,40


**PESO  
GRS**
**MEDIDA**
**P.V.P. €**
**FIGURA**
**DESCRIPCION**

**Art. 010-E NEOLUX**
**GRIFO ESFERA CON RACOR RAPID PARA MANGUERA.  
CROMADO PULIDO DE ALTA CALIDAD.**

 Serie fuerte. Paso total.  
Construido en latón cromado.  
Juntas PTFE.

PN-16. Temperatura -5 °C a +80 °C.

12 = 72

263

1/2" x 3/4"

12,66

**EXTRA  
REFORZADO**

**Art. 010 EKOLUX**

**ENOLUX**

**GRIFO ESFERA RACOR MANGUERA.  
CROMADO PULIDO DE ALTA CALIDAD.**

 Serie extra fuerte. Paso total.  
Construido en latón cromado.  
Juntas PTFE.

 Montura con dos juntas tóricas.  
PN-16. Temperatura -5 °C a +90 °C.

12 = 72

269

1/2" x 3/4"

19,22

**EXTRA  
REFORZADO**

**Art. 009 EKOLUX**

**ENOLUX**

**GRIFO ESFERA OFFICE.  
CON ROMPECHORROS.  
CROMADO PULIDO DE ALTA CALIDAD.**

 Serie extra fuerte. Paso total.  
Construido en latón cromado.  
Juntas PTFE.

Montura con dos juntas tóricas.


PN-16. Temperatura -5 °C a +90 °C.

12 = 72

229

1/2"

16,84


**Art. 014 IDRA**

**ENOLUX**

**VALVULA ESFERA BOCA RIEGO  
VERTICAL - HORIZONTAL.**

 Construida en latón. Paso total.  
Juntas PTFE. Entrada rosca macho y  
salida rácor dos piezas para manguera.

PN-16. Temperatura -5 °C a +90 °C.

12 = 72

251

1/2" x 3/4"

12,64

6 = 48

366

3/4" x 1"

16,50

4 = 32

577

1" x 1 1/4"

27,92


**Art. 532**
**RACOR RAPID HEMBRA  
LATON CROMADO PARA MANGUERA.**

3/4"

1,72

1"

2,84

FIGURA	DESCRIPCION		MEDIDA	P.V.P. €
	<b>Art. 015</b> <b>VALVULA ESFERA SOLDAR COBRE.</b> Construida en latón. Paso total. Juntas PTFE.  PN-16. Temperatura máxima 180 °C.	12 = 120 12 = 120 8 = 80	15 mm. 18 mm. 22 mm. 28 mm.	5,74 6,70 10,84 12,94
	<b>Art. 018</b> <b>VALVULA ESFERA EMPOTRAR SOLDAR. CON FLORON Y VOLANTE PALANCA.</b> Construida en latón. Paso total. Juntas PTFE.  PN-16. Temperatura máxima 150 °C.		15 mm. 18 mm. 22 mm.	13,64 13,88 14,08
	<b>Art. 018-A</b> <b>VALVULA ESFERA EMPOTRAR SOLDAR. CON FLORON Y VOLANTE REDONDO.</b> Construida en latón. Paso total. Juntas PTFE.  PN-16. Temperatura máxima 150 °C.		15 mm. 18 mm. 22 mm.	13,64 13,88 14,08
	<b>Art. 025</b> <b>VALVULA DE SEGURIDAD Y RETENCION CON PALANCA.</b> Construida en latón pulido y cromado. Juntas PTFE. Muelle y retención de acero. Extremos rosca M-H. Serie reforzada. Taraje estándar fijo a 8 bars (1/2") y 10 bars (3/4").  PN-16. Temperatura máxima 180 °C.		1/2" - 8 bars 3/4" - 10 bars	9,10 12,30
	<b>Art. 526</b> <b>BIFURCACION EN "Y".</b> Cuerpo y tuerca contruidos en latón cromado.	10 = 100	3/4" x 3/4" x 3/4"	8,54
	<b>Art. 526-DB</b> <b>BIFURCACION DOBLE EN "Y" CON VALVULAS DISTRIBUIDORAS.</b> Cuerpo y tuerca contruidos en latón.	6 = 60	3/4" x 3/4" x 3/4"	12,64


FIGURA	DESCRIPCION		MEDIDA	P.V.P. €
	<b>Art. 032</b> <b>VALVULA DE RETENCION TIPO YORK.</b> Modelo fuerte. Construida en latón. Cierre NBR goma. Muelle acero inox. 18/8. Instalación en cualquier posición.  PN-12 (1/2") a PN-8 (2"). Temperatura máxima 90 °C.	12 = 120	1/2"	3,82
		10 = 100	3/4"	5,36
		8 = 80	1"	7,44
		6 = 60	1 1/4"	12,58
		4 = 40	1 1/2"	16,72
		3 = 18	2"	26,30
			2 1/2"	68,46
			3"	87,70
			4"	146,50

FIGURA	DESCRIPCION		MEDIDA	P.V.P. €
	<b>Art. 033 VALSTOP</b>  <b>ENOLGAS</b>  <b>VALVULA DE RETENCION CONICA.</b> Serie pesada. Paso total. Construida en latón. Características técnicas: Cierre perfecto en alta y baja presión. Funcionamiento silencioso, no goteo del agua. Alta calidad de construcción y larga vida de servicio. Instalación en cualquier posición. Presión mínima de uso 0,05 bars. PN-40 (3/8") a PN-16 (3"). Temperatura -20 °C a +100 °C.	10 = 390	3/8"	7,28
		6 = 180	1/2"	7,40
		6 = 180	3/4"	9,68
		6 = 90	1"	15,52
		4 = 48	1 1/4"	23,62
		4 = 40	1 1/2"	34,54
		2 = 18	2"	53,62
		2 = 8	2 1/2"	109,88
		1 = 6	3"	179,64

FIGURA	DESCRIPCION		MEDIDA	P.V.P. €
	<b>Art. 030</b> <b>VALVULA DE RETENCION TIPO YORK CON FILTRO.</b> Modelo fuerte. Construida en latón. Cierre NBR goma. Muelle acero inox 18/8. Con filtro incorporado. Tamiz acero inoxidable AISI 304-L.  PN-25 (1/2") a PN-12 (2"). Temperatura máxima 90 °C.		1/2"	4,62
			3/4"	6,28
			1"	8,44
			1 1/4"	12,44
			1 1/2"	19,10
			2"	29,58

FIGURA	DESCRIPCION		MEDIDA	P.V.P. €
	<b>Art. 034</b> <b>FILTRO PARA VALVULA DE RETENCION.</b> Tamiz acero inoxidable AISI 304-L. Rácor nylon 6.6.		1/2"	1,26
			3/4"	1,46
			1"	1,80
			1 1/4"	2,40
			1 1/2"	3,28
			2"	4,14
			2 1/2"	7,22
			3"	9,70
			4"	13,92













FIGURA	DESCRIPCION		MEDIDA	P.V.P. €
	<b>Art. 019 ROBEX-VT</b>  <b>ENOLGAS</b>  <b>VALVULA ESFERA TRIPLE.</b> Serie pesada. Paso total. Tres funciones en una sola válvula de la máxima calidad y alta tecnología: válvula a esfera, retención y purga. Construida en latón.  Temperatura -15 °C a +100 °C.	4 = 48	1/2"	28,60
		4 = 32	3/4"	35,28
		3 = 18	1"	54,50
		2 = 16	1 1/4"	84,98
		2 = 8	1 1/2"	137,20



FIGURA	DESCRIPCION		MEDIDA	P.V.P. €	
	<b>Art. 035</b> <b>VALVULA DE PIE POZO.</b> Construida en latón. Cierre goma. Asiento guiado.  PN-8 (3/4") a PN-6 (4"). Temperatura máxima 90 °C.	 <b>ENOLGAS</b> 	10 = 100	3/4"	10,80
			8 = 80	1"	11,14
			4 = 40	1 1/4"	15,66
			4 = 40	1 1/2"	21,56
			2 = 20	2"	37,32
			1 = 8	2 1/2"	58,84
			1 = 4	3"	72,92
			1 = 4	4"	138,92

	<b>Art. 037</b> <b>VALVULA DE RETENCION A CLAPETA.</b> Cierre NBR goma. Construida en latón. Instalación horizontal.  PN-12 (3/4") a PN-8 (4"). Temperatura máxima 90 °C.	 <b>ENOLGAS</b> 	10 = 100	1/2"	9,14
			10 = 100	3/4"	11,98
			8 = 80	1"	15,48
			6 = 48	1 1/4"	22,88
			3 = 45	1 1/2"	34,56
			2 = 24	2"	40,00
			1 = 12	2 1/2"	64,62
			1 = 12	3"	115,02
			1 = 6	4"	193,22

	<b>Art. 038</b> <b>VALVULA DE COMPUERTA.</b> Construida en latón. Paso total. Prensaestopa acrilonitrilo.  PN-10 (1/2" hasta 2"). PN-16 (2"1/2 a 4"). Temperatura máxima 120 °C.	 <b>ENOLGAS</b> 	10 = 120	1/2"	7,50
			10 = 120	3/4"	7,54
			6 = 60	1"	10,66
			4 = 60	1 1/4"	18,94
			2 = 30	1 1/2"	24,28
			2 = 24	2"	29,88
			1 = 12	2 1/2"	69,56
			1 = 12	3"	84,24
			1 = 6	4"	140,86

	<b>Art. 044</b> <b>FILTRO INCLINADO PARA AGUA Y FLUIDOS.</b> Construido en latón. Tamiz en acero inox. AISI-316. Luz 300 micras. PN-20. Temperatura máxima 180 °C.	 <b>ENOLGAS</b> 	12 = 120	1/2"	5,00
			10 = 100	3/4"	7,52
			8 = 80	1"	11,14
			4 = 32	1 1/4"	22,52
			2 = 16	1 1/2"	29,80
			2 = 12	2"	49,40

	<b>Art. 039</b> <b>PURGADOR DE AIRE.</b> Válvula purgador de aire automática. Serie reforzada.		3/8"	10,68
---	---	---	------	-------






FIGURA	DESCRIPCION	MEDIDA	P.V.P. €
	<b>Art. 026 MINIBRASS</b> <b>VALVULA REDUCTORA DE PRESION.</b> Construida en latón. Muelle de regulación acero inox 18/10. Regulado a 3 bars en salida. Paso entrada máximo 10 ATM. Paso salida 1 a 4 ATM.	1/2" 3/4"	17,66 18,60
	<b>Art. 027 EUROBRASS</b> <b>VALVULA REDUCTORA DE PRESION PASO TOTAL.</b> Construida en latón. Muelle de regulación acero inox 18/10. Cámara de compensación. Estabilidad a la presión y amortiguador al golpe de ariete. Regulado a 3 bars en salida. Paso entrada máximo 25 ATM. Paso salida 0,5 a 6 ATM.	1/2" 3/4" 1" 1 1/4" 1 1/2" 2" 2 1/2"	30,64 45,08 49,74 102,56 115,08 187,06 267,38
	<b>Art. 042 RINOX DUE</b> <b>VALVULA REDUCTORA DE PRESION.</b> Construida en latón cromado. Cierre Inox. AISI-304. Muelle acero al silicio zincado. Paso entrada máximo 15 ATM. Paso salida 0,5 a 7 ATM.	1/2" 3/4" 1" 1 1/4" 1 1/2" 2"	33,86 38,32 101,70 132,16 178,32 230,32
	<b>Art. 049</b> <b>MANOMETRO Ø 53.</b> Caja A.B.S. Tubo bourdon y rácor latón. Rosca 1/4" macho gas salida vertical.	0 a 6 bar 0 a 10 bar 0 a 16 bar	5,60 5,60 5,60
	<b>Art. 049-A</b> <b>MANOMETRO Ø 63 CON GLICERINA.</b> Caja acero inoxidable AISI-304. Tubo bourdon y rácor latón. Rosca 1/4" macho gas salida vertical.	0 a 6 bar 0 a 10 bar 0 a 16 bar	15,60 15,60 15,60

FIGURA	DESCRIPCION		MEDIDA	P.V.P. €	
	<b>Art. 054-A</b> <b>GRIFO LAVADORA CROMADO</b> <b>APERTURA Y CIERRE 1/4 DE VUELTA.</b> Construido en latón pulido y cromado. Con florón. Volante ABS cromado. Presentación en caja individual.  PN-16. Temperatura -10 °C a +90 °C.	100	1/2" x 3/4"	3,98	
	<b>Art. 012-E</b> <b>GRIFO ESFERA LAVADORA.</b> <b>VOLANTE ABS. SERIE LIGERA.</b> Construido en latón pulido y cromado. Con florón. Volante ABS cromado. Presentación en caja individual. Peso : 160 grs. PN-16. Temperatura -10 °C a +80 °C.	100	1/2" x 3/4"	6,64	
	<b>Art. 012 BIBOLUX</b> <b>GRIFO ESFERA LAVADORA SUPER LUJO.</b> <b>VOLANTE METALICO. SERIE EXTRA FUERTE.</b> Construido en latón pulido y cromado. Con florón. Volante metálico. Presentación en caja individual. Peso : 225 grs. PN-16. Temperatura -10 °C a +80 °C.	100	1/2" x 3/4"	10,60	
	<b>Art. 012-A</b> <b>VALVULA ESFERA ESCUADRA LAVADORA.</b> Construida en latón cromado. Con florón. Volante ABS cromado. Presentación en caja individual. PN-16. Temperatura -10 °C a +90 °C.	100	1/2" x 3/4"	4,98	
	<b>Art. 016</b> <b>GRIFO ESFERA LAVADORA TRES VIAS.</b> Construido en latón pulido y cromado. Volante ABS cromado.		1/2" x 1/2" x 3/4" M x H x M	6,36	
	<b>Art. 058</b> <b>GRIFO COMBINADO</b> <b>LAVADORA LAVAVAJILLAS.</b> Construido en latón pulido y cromado. Volantes ABS cromado. Presentación en caja individual.		60	1/2" x 3/4" x 3/8"	9,90

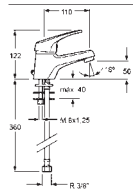
FIGURA	DESCRIPCION		MEDIDA	P.V.P. €
	<b>Art. 058-A</b> <b>GRIFO COMBINADO LAVADORA LAVAVAJILLAS.</b> <b>APERTURA Y CIERRE 1/4 DE VUELTA.</b> Construido en latón pulido y cromado. Volantes ABS cromado. Presentación en caja individual.	50	1/2" x 3/4" x 3/8"	8,34
	<b>Art. 074</b> <b>LLAVE DE REGULACION.</b> Construida en latón pulido y cromado. Longitud 80 mm. Cierre 1/4 de vuelta. Sin tuerca. Con florón. Volante ABS con sujeción tornillo roscado y eje latón. Presentación en caja de 2 unidades.	*2 = 100 *2 = 100	3/8" x 1/2" 1/2" x 1/2"	2,92 3,10
	<b>Art. 074-LA</b> <b>LLAVE DE REGULACION LARGA.</b> Mismas características que el modelo 074. Especial larga 95 mm. Presentación en caja de 2 unidades.	*2 = 100	3/8" x 1/2"	3,52
	<b>Art. 074-LU</b> <b>LLAVE DE REGULACION LUJO.</b> Cuerpo y volante construido en latón pulido y cromado. Apertura y cierre por montura cerámica. Con florón. Presentación en caja individual.	100	3/8" x 1/2"	5,98
	<b>Art. 074-RE</b> <b>LLAVE DE REGULACION DISEÑO REDONDO.</b> Construida en latón pulido y cromado. Apertura y cierre por montura cerámica. Presentación en caja individual.	50	3/8" x 1/2"	6,98
	<b>Art. 074-A</b> <b>LLAVE DE ESCUADRA WC CON RACOR LOCO.</b> Construida en latón pulido y cromado.		3/8" x 3/8"	5,80



**Art. 082**

**MONOMANDO LAVABO "CLASSIC".**

Cartucho de discos cerámicos 40 mm.  
Latiguillos 360 mm 3/8" certificados AENOR.



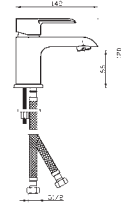
P.V.P. €

35,80

**Art. 082-IB**

**MONOMANDO LAVABO "IBIZA".**

Cartucho de discos cerámicos 35 mm.  
Latiguillos 360 mm 3/8" certificados AENOR.  
Realce base latón.



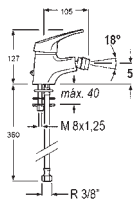
P.V.P. €

49,62

**Art. 083**

**MONOMANDO BIDE "CLASSIC".**

Cartucho de discos cerámicos 40 mm.  
Latiguillos 360 mm 3/8" certificados AENOR.  
Rótula orientable.



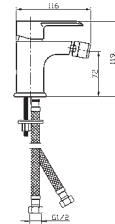
P.V.P. €

35,80

**Art. 083-IB**

**MONOMANDO BIDE "IBIZA".**

Cartucho de discos cerámicos 35 mm.  
Latiguillos 360 mm 3/8" certificados AENOR.  
Rótula orientable. Realce base latón.



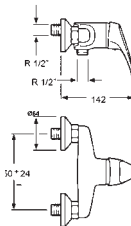
P.V.P. €

49,62

**Art. 084**

**MONOMANDO DUCHA "CLASSIC".**

Cartucho de discos cerámicos 40 mm.  
Conexión para flexo 1/2".  
Con equipo ducha.



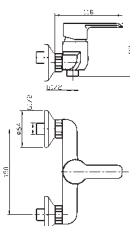
P.V.P. €

52,88

**Art. 084-IB**

**MONOMANDO DUCHA "IBIZA".**

Cartucho de discos cerámicos 35 mm.  
Conexión para flexo 1/2".  
Con equipo ducha.



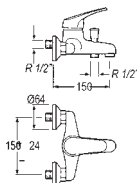
P.V.P. €

63,80

**Art. 085**

**MONOMANDO BAÑERA "CLASSIC".**

Cartucho de discos cerámicos 40 mm.  
Conexión para flexo 1/2".  
Con equipo ducha.



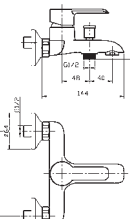
P.V.P. €

58,02

**Art. 085-IB**

**MONOMANDO BAÑERA "IBIZA".**

Cartucho de discos cerámicos 35 mm.  
Inversor automático especial.  
Conexión para flexo 1/2".  
Con equipo ducha.



P.V.P. €

74,42



**Art. 087-E**

**MONOMANDO FREGADERA VERTICAL.**

Caño alto TUBO giratorio.  
Cartucho de discos  
cerámicos 40 mm.  
Latiguillos 360 mm  
3/8" certificados AENOR.



P.V.P. €

47,14

**Art. 087**

**MONOMANDO FREGADERA VERTICAL.**

Caño alto FUNDIDO giratorio.  
Cartucho de discos  
cerámicos 40 mm.  
Latiguillos 360 mm  
3/8" certificados AENOR.



P.V.P. €

76,38

**Art. 087-01**

**MONOMANDO FREGADERA VERTICAL.**

Caño alto TUBO giratorio.  
Cartucho de discos  
cerámicos 40 mm.  
Latiguillos 360 mm  
3/8" certificados AENOR.



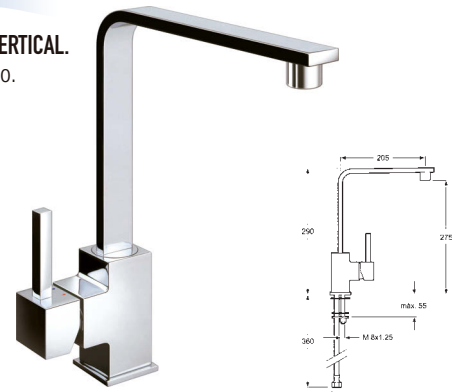
P.V.P. €

47,82

**Art. 087-CU**

**MONOMANDO FREGADERA VERTICAL.**

Caño alto FUNDIDO giratorio.  
Cartucho de discos  
cerámicos 35 mm.  
Latiguillos 360 mm  
3/8" certificados AENOR.  
Realce base latón.



P.V.P. €

101,30

**Art. 086**

**MONOMANDO FREGADERA VERTICAL.**

Caño alto TUBO giratorio.  
Cartucho de discos  
cerámicos 40 mm.  
Latiguillos 360 mm  
3/8" certificados AENOR.



P.V.P. €

37,54

**Art. 088-A**

**MONOMANDO FREGADERA VERTICAL CON DUCHA EXTRAIBLE.**

Cartucho de discos  
cerámicos 40 mm.  
Latiguillos 360 mm  
3/8" certificados AENOR.

P.V.P. €

78,50



**Art. 088-A0**

**FLEXO RECAMBIO PARA ART. 088-A.**

Flexo en acero cromado 1,20 Mts.

P.V.P. €

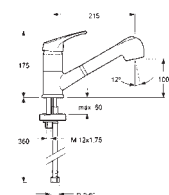
8,10

**Art. 088-A1**

**DUCHA RECAMBIO PARA ART. 088-A.**

P.V.P. €

9,66



**Art. 088-BE**

**MONOMANDO FREGADERA PARED.**

Caño alto TUBO giratorio.  
Cartucho de discos cerámicos 40 mm.



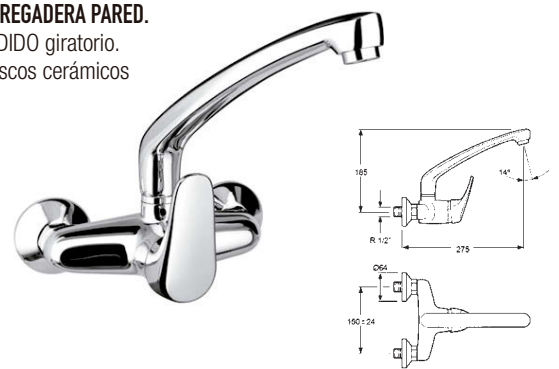
P.V.P. €

58,02

**Art. 088-B**

**MONOMANDO FREGADERA PARED.**

Caño alto FUNDIDO giratorio.  
Cartucho de discos cerámicos 40 mm.



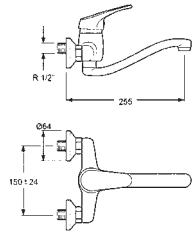
P.V.P. €

73,14

**Art. 088-BJ**

**MONOMANDO FREGADERA PARED.**

Caño bajo TUBO giratorio.  
Cartucho de discos cerámicos 40 mm.



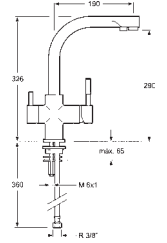
P.V.P. €

64,84

**Art. 087-OS**

**MONOMANDO FREGADERA OSMOSIS.**

AGUA DEPURADA. Caño giratorio.  
Cartucho de discos cerámicos 35 mm.  
Montura cerámica latón 90°.  
Latiguillos 360 mm 3/8" certificados AENOR.



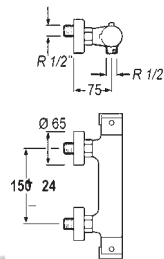
P.V.P. €

141,80

**Art. 090-01**

**TERMOSTATICA DUCHA.**

Tope seguridad 38 °C.  
Filtros colectores de suciedad con válvula antiretorno.  
Conexión para flexo 1/2".  
Con equipo ducha.



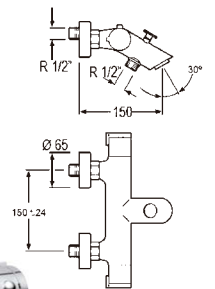
P.V.P. €

124,04

**Art. 090-02**

**TERMOSTATICA BAÑO-DUCHA.**

Tope seguridad 38 °C.  
Filtros colectores de suciedad con válvula antiretorno.  
Conexión para flexo 1/2".  
Con equipo ducha.




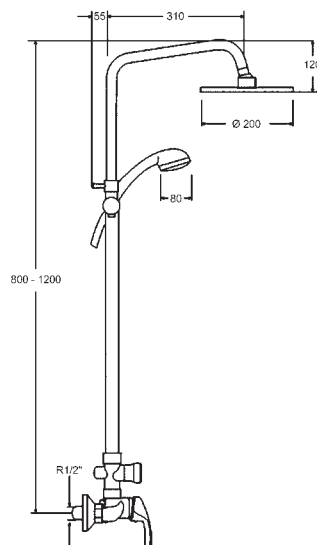
P.V.P. €

148,84

**Art. 084-K**

**CONJUNTO DE DUCHA "VICTORIA" CON MONOMANDO.**

Monomando de discos cerámicos 40 mm,  
barra telescópica 25 mm,  
rociador 200 mm con membrana anticalcárea y equipo ducha.



P.V.P. €

206,18

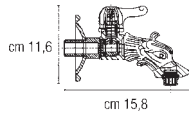


**Art. 131**
**GRIFO DECORATIVO RENACIMIENTO.**
**CIERRE ESFERA.**

Con florón y rácor adaptador manguera.  
Construido en latón color natural.  
Presentación en caja individual.



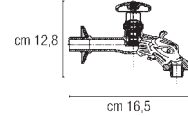
MEDIDA		P.V.P. €
30	1/2"	23,90


**Art. 131-A**
**GRIFO DECORATIVO RENACIMIENTO.**
**CIERRE MONTURA.**

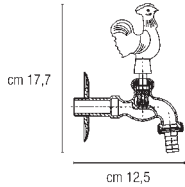
Con florón y rácor adaptador manguera.  
Construido en latón color natural.  
Presentación en caja individual.



MEDIDA		P.V.P. €
30	1/2"	24,80


**Art. 143**
**GRIFO R/ MANGUERA DECORATIVO GALLO.**

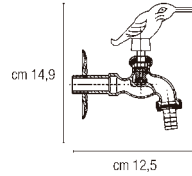
Con florón. Construido en latón color bronceado.  
Presentación en caja individual.



MEDIDA		P.V.P. €
42	1/2" x 3/4"	23,10

**Art. 144**
**GRIFO R/ MANGUERA DECORATIVO PAJARO.**

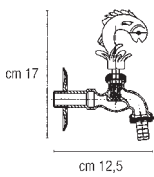
Con florón. Construido en latón color bronceado.  
Presentación en caja individual.



MEDIDA		P.V.P. €
42	1/2" x 3/4"	23,10

**Art. 145**
**GRIFO R/ MANGUERA DECORATIVO PEZ.**

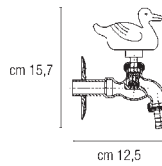
Con florón. Construido en latón color bronceado.  
Presentación en caja individual.



MEDIDA		P.V.P. €
42	1/2" x 3/4"	23,10

**Art. 146**
**GRIFO R/ MANGUERA DECORATIVO PATO.**

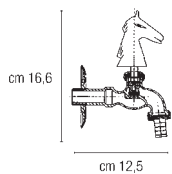
Con florón. Construido en latón color bronceado.  
Presentación en caja individual.



MEDIDA		P.V.P. €
42	1/2" x 3/4"	23,10

**Art. 147**
**GRIFO R/ MANGUERA DECORATIVO CABALLO.**

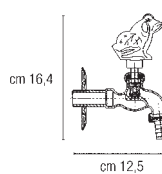
Con florón. Construido en latón color bronceado.  
Presentación en caja individual.



MEDIDA		P.V.P. €
42	1/2" x 3/4"	23,10

**Art. 148**
**GRIFO R/ MANGUERA DECORATIVO RANA.**

Con florón. Construido en latón color bronceado.  
Presentación en caja individual.

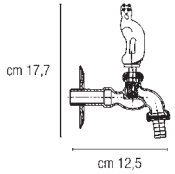


MEDIDA		P.V.P. €
42	1/2" x 3/4"	23,10

**Art. 149**

**GRIFO R./MANGUERA DECORATIVO GATO.**

Con florón. Construido en latón color bronceado. Presentación en caja individual.

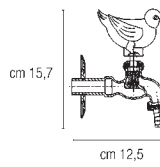


MEDIDA	P.V.P. €
1/2" x 3/4"	23,10

**Art. 155**

**GRIFO R./MANGUERA DECORATIVO PALOMA.**

Con florón. Construido en latón color bronceado. Presentación en caja individual.

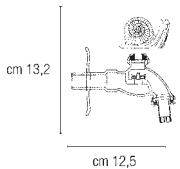


MEDIDA	P.V.P. €
1/2" x 3/4"	23,10

**Art. 164**

**GRIFO R./MANGUERA DECORATIVO CARACOL.**

Con florón. Construido en latón color bronceado. Presentación en caja individual.

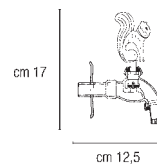


MEDIDA	P.V.P. €
1/2" x 3/4"	23,10

**Art. 165**

**GRIFO R./MANGUERA DECORATIVO ARDILLA.**

Con florón. Construido en latón color bronceado. Presentación en caja individual.



MEDIDA	P.V.P. €
1/2" x 3/4"	23,10

**FLORONES PARA GRIFERIA ARTISTICA.**

**Art. 131-01** P.V.P. €


1/2" x Ø 73 4,58

**Art. 131-02** P.V.P. €

1/2" x Ø 59 2,56

**Art. 131-03** P.V.P. €

1/2" x Ø 89 3,86



**TODOS LOS MODELOS SE PUEDEN SUMINISTRAR EN COLOR ENVEJECIDO.**

Mismas características que los modelos 143 al 165.

**OFERTA HASTA FIN DE EXISTENCIAS.**



**Art. 180** GALLO P.V.P. 15,80 €

**Art. 181** PÁJARO P.V.P. 15,80 €

**Art. 182** PEZ P.V.P. 15,80 €

**Art. 184** CABALLO P.V.P. 15,80 €

**Art. 186** GATO P.V.P. 15,80 €

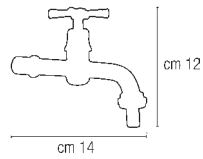
**Art. 187** PALOMA P.V.P. 15,80 €

**Art. 188** CARACOL P.V.P. 15,80 €

**Art. 189** ARDILLA P.V.P. 15,80 €

**Art. 134**
**GRIFO DECORATIVO EXAGONAL  
RACOR MANGUERA.**

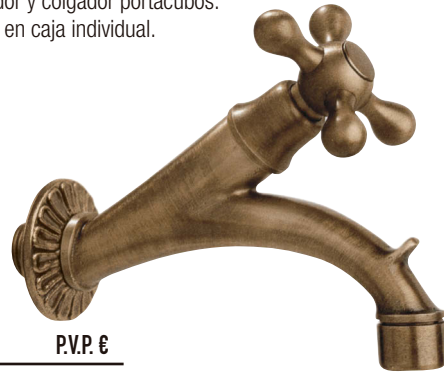
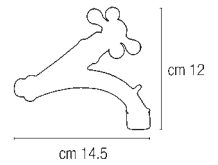
Construido en bronce.  
Volante de cruzeta.  
Con rompechorros  
y rácor manguera.  
Montura tradicional  
con prensaestopa.  
Presentación  
en caja individual.



MEDIDA	P.V.P. €
1/2" x 3/4"	63,40

**Art. 134-A**
**GRIFO DECORATIVO FRONTAL CLASICO.**

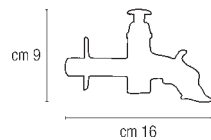
Construido en bronce.  
Con rompechorros y rácor manguera.  
Volante y montura tradicional con prensaestopa.  
Con atomizador y colgador portacubos.  
Presentación en caja individual.



MEDIDA	P.V.P. €
M 1/2" x H 22/100	63,40

**Art. 132**
**GRIFO DECORATIVO FUENTE PUBLICA.  
PULSADOR VERTICAL.**

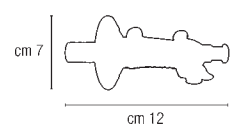
Construido en bronce.  
Presentación en caja individual.



MEDIDA	P.V.P. €
M 1/2"	46,30

**Art. 132-A**
**GRIFO DECORATIVO FUENTE PUBLICA.  
PULSADOR FRONTAL.**

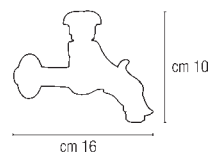
Construido en bronce.  
Presentación en caja individual.



MEDIDA	P.V.P. €
M 1/2"	44,20

**Art. 133**
**GRIFO DECORATIVO TEMPORIZADO.**

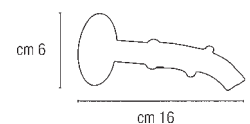
Regulado a 15 segundos.  
Construido en bronce.  
Presentación en caja individual.



MEDIDA	P.V.P. €
M 1/2"	116,70

**Art. 139-A**
**CAÑO FRONTAL CONTINUO  
CON BOCA ESPATULA.**

Construido en bronce.  
Presentación en caja individual.



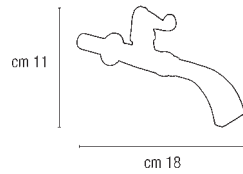
MEDIDA	P.V.P. €
M 1/2"	79,40



**Art. 139**

**GRIFO FRONTAL CON BOCA ESPATULA.**

Construido en bronce.  
Presentación en caja individual.

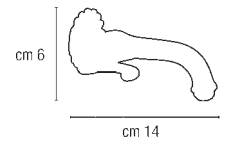


MEDIDA	P.V.P. €
M 1/2"	111,20

**Art. 140**

**GRIFO FRONTAL PASO RAPIDO.**

Volante lateral 1/4 de vuelta.  
Con florón y rácor adaptador manguera.  
Construido en bronce.  
Presentación en caja individual.

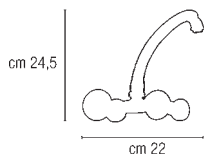


MEDIDA	P.V.P. €
M 1/2"	99,20

**Art. 141**

**GRUPO FREGADERA CAÑO GIRATORIO.**

Construido en bronce.  
Excentricidad de 13 a 17 cms.  
Presentación en caja individual.

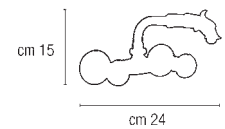


P.V.P. €
297,70

**Art. 142**

**GRUPO FREGADERA CAÑO GIRATORIO.**

Construido en bronce.  
Excentricidad de 13 a 17 cms.  
Presentación en caja individual.

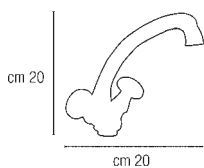


P.V.P. €
297,70

**Art. 137**

**GRUPO MONOBLOC LAVABO CAÑO GIRATORIO.**

Boca alta.  
Construido en bronce.  
Presentación en caja individual.



P.V.P. €
218,30

**Art. 163**

**ALARGADERA PARA GRIFERIA ARTISTICA.**

Construida en bronce.



MEDIDA	P.V.P. €
1/2" x 5 cms.	12,60
1/2" x 10 cms.	25,20

**Art. 061**

**GRIFO LAVABO CUELLO CISNE TEMPORIZADO.**

Cuerpo en latón pulido y cromado.  
Pistón anti-ariete.  
Regulado a 15 segundos.  
Presión de trabajo:  
2 - 2,5 kg. x cm<sup>2</sup>.

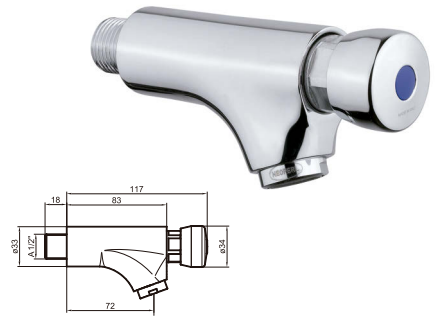


MEDIDA	P.V.P. €
A = 1/2"	64,50

**Art. 062**

**GRIFO FRONTAL TEMPORIZADO.**

Cuerpo en latón pulido y cromado.  
Pistón anti-ariete.  
Regulado a 15 segundos.  
Presión de trabajo:  
2 - 2,5 kg. x cm<sup>2</sup>.



MEDIDA	P.V.P. €
A = 1/2"	53,76

**Art. 063**

**GRIFO DUCHA VISTO TEMPORIZADO.**

Cuerpo en latón pulido y cromado.  
Pistón anti-ariete.  
Regulado a 15 segundos.  
Instalación a pared.  
Presión de trabajo:  
2 - 2,5 kg. x cm<sup>2</sup>.



MEDIDA	P.V.P. €
A = 1/2"	74,42

**Art. 064**

**GRIFO URINARIO TEMPORIZADO.**

Cuerpo en latón pulido y cromado.  
Pistón anti-ariete.  
Regulado a 8 segundos.  
Presión de trabajo:  
2 - 2,5 kg. x cm<sup>2</sup>.




MEDIDA	P.V.P. €
A = 1/2"	71,46

**Art. 065-01**

**GRIFO MEZCLADOR HORIZONTAL A DOBLE PEDAL.**

Cuerpo en latón pulido y cromado.  
Pedal azul: agua fría. Pedal rojo: agua caliente.  
Pulsando ambos a la vez se obtiene agua mezclada.  
Fijación suelo.



MEDIDA	P.V.P. €
A = 1/2"	210,06

**Art. 065**

**GRIFO MEZCLADOR A PEDAL HORIZONTAL.**

Cuerpo en latón pulido y cromado.  
Pulsando el pedal con el pie se obtiene agua fría y mezclada con caliente progresivamente.  
Fijación suelo.

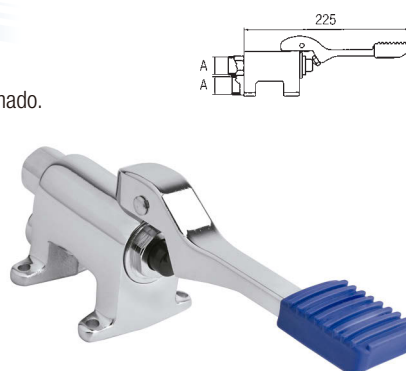


MEDIDA	P.V.P. €
A = 1/2"	200,10

**Art. 065-A**

**GRIFO A PEDAL HORIZONTAL.**

Cuerpo en latón pulido y cromado.  
Pulsando el pedal con el pie se obtiene agua fría a un caudal constante.  
Fijación suelo.



MEDIDA	P.V.P. €
A = 1/2"	133,96

**Art. 067**

**CAÑO TUBO GIRATORIO VERTICAL.**

Especial para instalar con grifos de pedal.  
Cuerpo en latón pulido y cromado.



MEDIDA	P.V.P. €
A = 1/2"	56,24



**Art. 071**

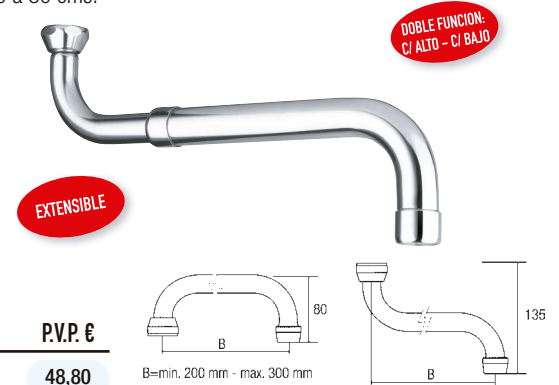
**CAÑO GIRATORIO FRONTAL.**  
 Cuerpo y caño de tubo  
 en latón pulido y cromado.



MEDIDA	P.V.P. €
1/2" x 22,5 cms.	31,18

**Art. 066**

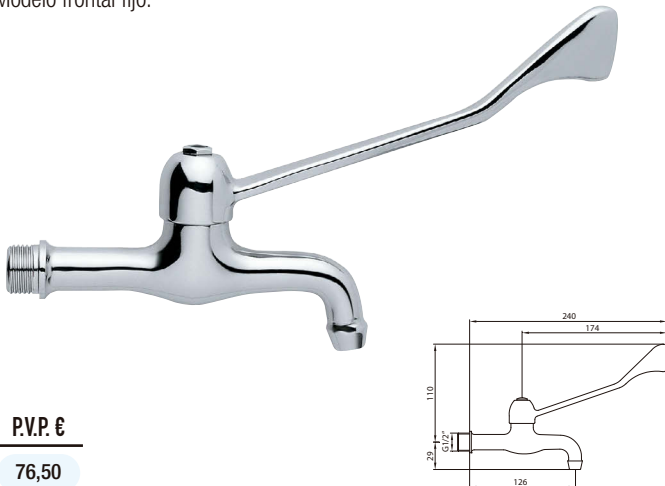
**CAÑO GIRATORIO EXTENSIBLE.**  
**DOBLE FUNCION: CAÑO ALTO O BAJO.**  
 Tubo Ø 18 en latón pulido y cromado.  
 Con atomizador.  
 Extensible de 20 a 30 cms.



MEDIDA	P.V.P. €
20 a 30 cms.	48,80

**Art. 075**

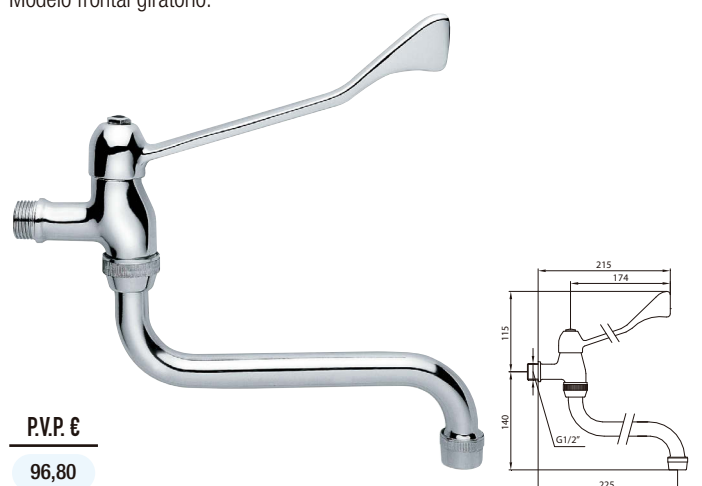
**GRIFO MEDICAL CON MONTURA CERAMICA.**  
 Modelo frontal fijo.



P.V.P. €
76,50

**Art. 076**

**GRIFO MEDICAL CON MONTURA CERAMICA.**  
 Modelo frontal giratorio.



P.V.P. €
96,80

**Art. 080**

**MONOMANDO FREGADERA GIRATORIO VERTICAL CON PALANCA MEDICAL.**  
 Longitud: 22 cms.  
 Altura caño: 16 cms.



P.V.P. €
57,40

**Art. 081**

**MONOMANDO FREGADERA GIRATORIO MURAL CON PALANCA MEDICAL.**  
 Longitud: 21 cms.  
 Excentricidad:  
 de 13 a 17 cms.



P.V.P. €
76,40

**Art. 701**

**COLUMNA GRIFO PRELAVADO.**

Para instalar en sobremesa.  
Muelle y flexo en acero inox.  
Florón Ø 50 sujeción a pared.  
Ducha grifo con cierre de empuñadura.  
Soportes en latón pulido y cromado.  
Altura 900 mm.

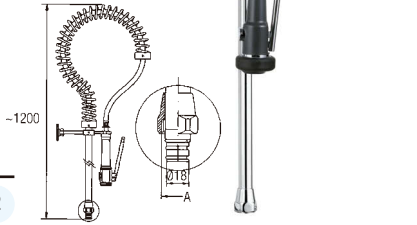


**MEDIDA** **P.V.P. €**

A = 3/4" - 900 mm. **377,06**

**Art. 702**

Idénticas características que el modelo 701.  
Altura 1.200 mm.



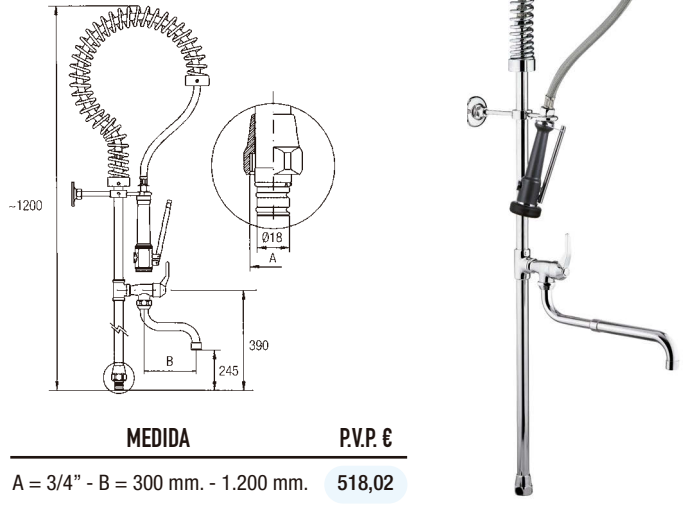
**MEDIDA** **P.V.P. €**

A = 3/4" - 1.200 mm. **384,92**

**Art. 703**

**COLUMNA GRIFO PRELAVADO CON CAÑO GIRATORIO.**

Para instalar en sobremesa. Muelle y flexo en acero inox.  
Florón Ø 50 sujeción a pared. Ducha grifo con cierre de empuñadura. Soportes y grifo en latón pulido y cromado.  
Altura 1.200 mm.  
Grifo caño giratorio 300 mm.



**MEDIDA** **P.V.P. €**

A = 3/4" - B = 300 mm. - 1.200 mm. **518,02**

**Art. 704**

**DUCHA GRIFO CON CIERRE DE EMPUÑADURA.**

Con membrana anticalcárea.  
Recambio para columnas prelavado art. 701 - 702 - 703.



**MEDIDA** **P.V.P. €**

1/2" **138,92**

**Art. 705**

**FLEJO H 1/2" x H 1/2" x 1.100 mm.**

Recambio para columnas prelavado art. 701 - 702 - 703.



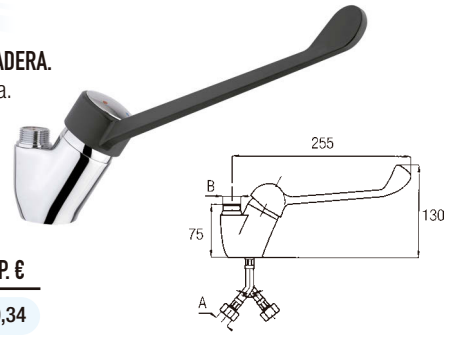
**P.V.P. €**

**25,98**

**Art. 713**

**GRUPO MONOMANDO FREGADERA.**

Para instalar en sobremesa.  
Palanca medical.  
Construido en latón pulido y cromado.  
Con válvula anti-retorno.



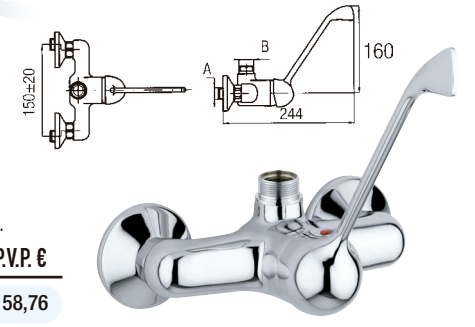
**MEDIDA** **P.V.P. €**

A = 1/2" - B = 3/4" **170,34**

**Art. 716**

**GRUPO MONOMANDO FREGADERA A PARED.**

Para instalar en pared.  
Palanca medical.  
Construido en latón pulido y cromado.  
Con válvula anti-retorno.



**MEDIDA** **P.V.P. €**

A = 1/2" - B = 3/4" **158,76**

**CAÑO GIRATORIO UNIVERSAL.**

**Art. 714**

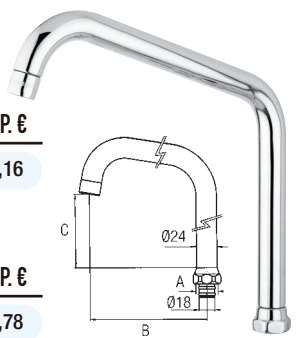
**MEDIDA** **P.V.P. €**

A = 3/4" - B = 240 mm. - C = 190 mm. **66,16**

**Art. 714-A**

**MEDIDA** **P.V.P. €**

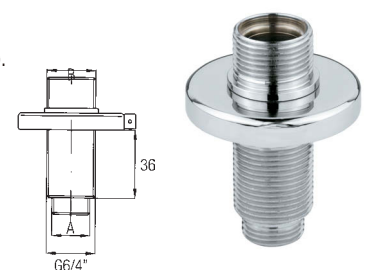
A = 3/4" - B = 350 mm. - C = 260 mm. **72,78**



**Art. 715**

**BASE DE FIJACION A FREGADERA.**

Para instalar en sobremesa con ducha prelavado o caño giratorio.



**MEDIDA** **P.V.P. €**

A = 1/2" - B = 3/4" **30,60**

**Art. 051-ME**

**GRIFO LAVADORA  
CON MONTURA CERAMICA.**

Construido en latón pulido y cromado.  
Volante METAL cromado.  
Presentación en caja individual.



	MEDIDA	P.V.P. €
100	1/2" x 3/4"	9,24

**Art. 053-ME**

**GRIFO LAVADORA DOBLE CON MONTURA CERAMICA Y ROMPECHORROS.**

Construido en latón pulido y cromado.  
Volantes METAL cromado.  
Presentación en caja individual.



	MEDIDA	P.V.P. €
40	1/2" x 3/4"	17,84

**Art. 057-ME**

**GRIFO LAVADORA LAVAVAJILLAS CON MONTURA CERAMICA.**

Construido en latón pulido y cromado.  
Volantes METAL cromado.  
Presentación en caja individual.



	MEDIDA	P.V.P. €
40	1/2" x 3/4" x 3/4"	18,58

**Art. 059-ME**

**GRIFO FREGADERA OFFICE  
CON MONTURA CERAMICA  
Y ROMPECHORROS.**

Construido en latón pulido y cromado.  
Volante METAL cromado.  
Presentación en caja individual.



	MEDIDA	P.V.P. €
40	1/2" x 3/4"	13,78

**Art. 090**

**GRIFO FREGADERA CAÑO ALTO GIRATORIO CON ATOMIZADOR. MONTURA CERAMICA.**

Volante metal. Construido en latón pulido y cromado. Tubo Ø 18.  
Presentación en caja individual.



	MEDIDA	P.V.P. €
30	1/2" x 22 cms.	18,34
30	1/2" x 27 cms.	19,64

**Art. 093**

**GRIFO FREGADERA DE REPISA.  
CAÑO ALTO GIRATORIO CON ATOMIZADOR.**

Construido en latón pulido y cromado.  
Maneta metal cromado.  
Altura 14 cms.  
Tubo Ø 18.  
Presentación en caja individual.



	MEDIDA	P.V.P. €
1/2"		25,20

**Art. 091**

**BATERIA FREGADERA CAÑO ALTO  
GIRATORIO CON ATOMIZADOR.  
MONTURA CERAMICA.**

Volantes metal.  
Construida en latón pulido y cromado.  
Excentricidad de 13 a 17 cms.  
Altura 14 cms.  
Tubo Ø 18.  
Presentación en caja individual.



	MEDIDA	P.V.P. €
20	1/2"	46,78

**Art. 092**

**GRIFO LAVABO CON ATOMIZADOR.**

Volante latón.  
Construido en latón pulido y cromado.  
Presentación en caja individual.



	MEDIDA	P.V.P. €
40	1/2" x 11 cms.	18,48

**Art. 052**

**CONJUNTO MULTIUSO FREGADERA LAVADORA.**

**CON TUERCA LOCA.**

Construido en latón pulido y cromado. Volante ABS cromado. Presentación en caja individual.




MEDIDA	P.V.P. €
50 3/4" x 3/4"	12,62

**Art. 046**

**GRIFO FUENTE PUBLICA.**

Construido en latón pulido.



MEDIDA	P.V.P. €
1/2" x 15,5 cms.	41,60
3/4" x 13 cms.	48,40
1" x 21 cms.	94,56

**Art. 047**

**GRIFO CODILLO RACOR MANGUERA. SERIE EXTRA FUERTE. SUPER REFORZADO.**

Construido en latón pulido.



MEDIDA	P.V.P. €
5 = 60 1/2" x 3/4"	11,22
6 = 36 3/4" x 1"	23,98

**Art. 048**

**GRIFO CODILLO PRESION.**

Construido en latón pulido.

MEDIDA	P.V.P. €
10 = 120 1/2"	6,32
3/4"	16,98



**Art. 048-CR**

**GRIFO CODILLO PRESION CROMO.**

Construido en latón pulido y cromado.

MEDIDA	P.V.P. €
10 = 120 1/2"	6,32
3/4"	9,90



**Art. 226**

**CONJUNTO COMPLETO DE PELUQUERIA CROMADO.**

Ducha M 1/2" con mando de apertura y cierre. Con colgador. Flexo de presión M 3/8" x H 1/2" x 1,25 Mts.

Florón posaflexo de latón cromado.

**P.V.P. €**

28,28

**RECAMBIOS:**

**P.V.P. €**

Art. 226-A	Mango ducha	6,64
Art. 226-B	Flexo	12,98
Art. 226-C	Florón posaflexo	8,66



**Art. 277**

**P.V.P. €**

69,40

**MONOMANDO ESPECIAL PELUQUERIA.**

**Art. 279**

**P.V.P. €**

11,56

**FLEXO DUCHA PRESION H 3/8" x H 3/8" x 1,30 MTS.**

**Art. 280**

**P.V.P. €**

9,20

**FLORON POSAFLEXO.**



\*Nota: El precio del Art. 277 no incluye el resto de accesorios.

**Art. 278**

**P.V.P. €**

19,74

**DUCHA LUJO MACHO 3/8" CON ATOMIZADOR.**

**Art. 487**

**EXCENTRICAS GIGANTES.**

Recambio batería de fregadera.

2,5 cms. por cada lado.

Con florón latón cromado Ø 8,5 cms.

Presentación en caja

de 1 juego completo.



MEDIDA	P.V.P. €
80 3/4" x 1/2"	14,24

**Art. 487-N**

**EXCENTRICAS NORMALES.**

Recambio batería de fregadera.

1,5 cms. por cada lado.

Con florón latón cromado Ø 6,7 cms.

Presentación en caja

de 1 juego completo.



MEDIDA	P.V.P. €
100 3/4" x 1/2"	8,78

**Art. 094 MONTURA UNIVERSAL VISTA.**

Volante metálico.  
Presentación en bolsa con colgador.

	MEDIDA	P.V.P. €
12	3/8"	6,40
12	1/2"	6,40
12	16/150	6,40
12	17/150	6,40
12	18/150	6,40
12	19/150	6,40
12	20/150	6,40
12	21/150	6,40
12	22/150	6,40


**Art. 095 MONTURA UNIVERSAL EMPOTRAR.**

Volante metálico.  
Presentación en bolsa con colgador.

	MEDIDA	P.V.P. €
12	3/8"	8,36
12	1/2"	8,36
12	16/150	8,36
12	17/150	8,36
12	18/150	8,36
12	19/150	8,36
12	20/150	8,36
12	21/150	8,36
12	22/150	8,36


**GRIFERIAS**
**Art. 050**
**CONJUNTO SUJECION MONOBLOC.**
**UN SOLO EJE.**

Construido en acero inox.


**P.V.P. €**
**1,20**
**Art. 050-DE**
**CONJUNTO SUJECION MONOBLOC.**
**DOBLE EJE.**

Construido en acero inox.


**P.V.P. €**
**1,24**
**Art. 050-MC**
**MONTURA CERAMICA PARA GRIFERIA.**


1/4 vuelta de 1/2".

Construida en latón pulido.


**P.V.P. €**
**3,76**
**Art. 124**
**PLACA DISTANCIADORA PARA GRIFERIA.**

Placa de separación y fijación tubos de grifería a 150 mm.

Válida para cualquier tipo de instalaciones, con tubo de cobre, polietilenos reticulados, etc.


**P.V.P. €**
**2,46**
**Art. 152**
**TAPON DE PRUEBA EN PEHD MACHO 1/2".**

Color Rojo y Azul.

Se recomienda usarlos una sola vez.


**P.V.P. €**
**50**
**0,38**
**Art. 152-LT**
**TAPON DE PRUEBA EN PEHD CON ROSCA DE LATON MACHO 1/2".**

Color Rojo y Azul.

Utilizable en varios montajes.


**P.V.P. €**
**50**
**2,00**



**Art. 101-A**

**SIFON BOTELLA LAVABO EXTENSIBLE.**

Construido en latón pulido y cromado. Cabezal telescópico.  
Exterior cromado 15/0,25.  
Longitud de tubo 30 cms.  
Presentación en caja individual.



	MEDIDA	P.V.P. €
50	1 1/4" x 30 cms.	16,70

**Art. 101-ZA**

**SIFON BOTELLA LAVABO EXTENSIBLE. MODELO ECONOMICO.**

Cabezal telescópico. Exterior cromado 15/0,25.  
Longitud de tubo 25 cms. Presentación en caja individual.



	MEDIDA	P.V.P. €
50	1 1/4" x 25 cms.	14,10

**Art. 101-B**

**SIFON BOTELLA LAVABO EXTENSIBLE DISEÑO "MILLENIUM".**

Sifón diseño cilíndrico. Lujo.  
Construido en barra de latón pulido y cromado de alta calidad.  
Cabezal telescópico.  
Longitud de tubo 30 cms.  
Presentación en caja lujo individual.



	MEDIDA	P.V.P. €
20	1 1/4" x 30 cms.	36,20

**Art. 101-C**

**SIFON BOTELLA LAVABO EXTENSIBLE CUADRADO DISEÑO "GAUDI".**

Sifón diseño a cuadro. Lujo.  
Construido en barra de latón pulido y cromado de alta calidad.  
Cabezal telescópico.  
Longitud de tubo 30 cms.  
Presentación en caja lujo individual.



	MEDIDA	P.V.P. €
20	1 1/4" x 30 cms.	45,90

**Art. 103**

**SIFON BOTELLA BIDE EXTENSIBLE.**

Construido en latón pulido y cromado. Cabezal telescópico.  
Exterior cromado 15/0,25. Longitud de tubo 25 cms.  
Presentación en caja individual.



	MEDIDA	P.V.P. €
50	1 1/4" x 25 cms.	16,70

**Art. 107**

**SIFON REGULABLE LAVABO.**

Construido en latón pulido y cromado. Cabezal telescópico.  
Exterior cromado 15/0,25. Longitud de tubo 25 cms.  
Presentación en caja individual.

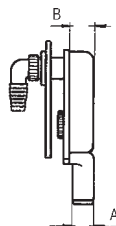


	MEDIDA	P.V.P. €
50	1 1/4" x 25 cms.	16,92

**Art. 105-A**

**SIFON LAVADORA EMPOTRAR.**

Cuerpo de polietileno alta densidad (PEHD).  
Placa externa blanca.

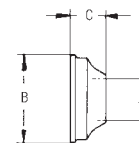


	MEDIDA	P.V.P. €
50	A = 40 - B = 40	13,60

**Art. 109**

**FLORON ESPECIAL PARA SIFON BOTELLA.**

Construido en latón cromado.



	MEDIDA	P.V.P. €
	A = 26 - B = 75 - C = 25 3/4" = Ø 26	1,70
	A = 32 - B = 75 - C = 25 1" = Ø 32	1,70

**Art. 173**
**SERIE  
CLICK-CLACK**
**VALVULA LAVABO  
SERIE CLICK-CLACK LUJO.  
CON REBOSADERO.  
TAPON EXTERIOR.**

 Doble función: con/sin rebosadero.  
Tapón exterior largo Ø 63.  
Construida en latón pulido y cromado.  
Presentación en caja lujo individual.


	MEDIDA	P.V.P. €
50	1 1/4"	15,40

**Art. 175**
**SERIE  
CLICK-CLACK**
**VALVULA LAVABO  
SERIE CLICK-CLACK LUJO.  
CON REBOSADERO.  
TAPON INTERIOR.**

 Doble función: con/sin rebosadero.  
Tapón interior largo Ø 37.  
Construida en latón pulido y cromado.  
Presentación en caja lujo individual.


	MEDIDA	P.V.P. €
50	1 1/4"	13,56

**Art. 176**
**SERIE  
CLICK-CLACK**
**VALVULA LAVABO  
CORTA SERIE CLICK-CLACK LUJO.**

 Doble función: con/sin rebosadero.  
Tapón exterior largo Ø 63.  
Construida en latón pulido y cromado.  
Presentación en caja lujo individual.


	MEDIDA	P.V.P. €
50	1 1/4"	15,28

**Art. 177**
**SERIE  
CLICK-CLACK**
**VALVULA TAPON ADAPTABLE  
SERIE CLICK-CLACK LUJO.**

 Válido para rejillas con sistema de sujeción tornillo. Ancho mínimo 60 mm.  
Retirando la antigua rejilla desagüe transforma a sistema click-clack.  
Tapón exterior largo Ø 63.  
Construido en latón pulido y cromado.  
Presentación en caja individual.


	P.V.P. €
50	9,58

**Art. 111**
**TUBO ALARGO PARA SIFON BOTELLA.**  
Construido en latón cromado.


	MEDIDA	P.V.P. €
10 = 150	Ø 32 x 25 cms.	3,92
10 = 150	Ø 32 x 30 cms.	4,14
10 = 100	Ø 32 x 40 cms.	6,16
10 = 50	Ø 32 x 80 cms.	14,56

**Art. 111-A**
**TUBO ABOCARDADO CON PESTAÑA PARA SIFON BOTELLA.**  
Construido en latón cromado.


	MEDIDA	P.V.P. €
10 = 150	Ø 32 x 30 cms.	4,14
10 = 150	Ø 32 x 40 cms.	6,16

**Art. 111-C**
**TUBO COARRUGADO FLEXIBLE PARA SIFON BOTELLA.**  
Construido en latón cromado.


	MEDIDA	P.V.P. €
10	Ø 32 x 30 cms.	9,84

**Art. 111-T**
**ALARGADERA TELESCOPICA PARA SIFON BOTELLA.**  
Construida en latón cromado.  
Con junta tórica.


	MEDIDA	P.V.P. €
10	Ø 32 x 13 cms.	5,54

**Art. 119-A**
**VALVULA PLANA SIN REBOSADERO. ESPECIAL PARA LAVABOS DE ACERO INOXIDABLE.**

Cuerpo, cazoleta y tapón en latón pulido y cromado. Con cadena bolas. Presentación en caja individual.



MEDIDA	P.V.P. €
100 A=1 1/4" - C= Ø 70	7,66

**Art. 119**
**VALVULA LAVABO.**

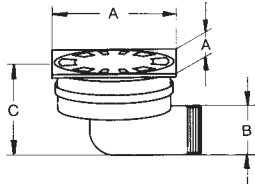
Cuerpo y tuerca en latón pulido y cromado. Tapón de goma recubierto total acero inox. Con cadena bolas. Longitud 70 mm.



MEDIDA	P.V.P. €
1"	8,58
1 1/4"	9,64

**Art. 113**
**SUMIDERO LATON CROMADO. SALIDA CODO HORIZONTAL ROSCA MACHO 1 1/4".**

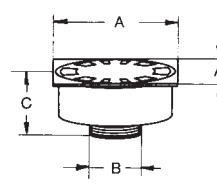
Cuerpo en latón pulido y cromado. Serie tipo fuerte.



MEDIDA (cms.)	P.V.P. €
30 A=10 x 10 - B=1 1/4" - C=8	26,70
A=15 x 15 - B=1 1/4" - C=8	64,30

**Art. 114**
**SUMIDERO LATON CROMADO. SALIDA VERTICAL ROSCA MACHO 1 1/4".**

Cuerpo en latón pulido y cromado. Serie tipo fuerte.



MEDIDA (cms.)	P.V.P. €
40 A=10 x 10 - B=1 1/4" - C=8	22,80
A=15 x 15 - B=1 1/4" - C=8	50,20

**Art. 100**
**DESAGÜE PLATO DUCHA Ø 80.**

Desagüe para ducha con rejilla ABS cromada Ø 80 mm., salida horizontal Ø 40 mm., para plato ducha con agujero Ø 60 mm. Práctico y autolimpiable.



P.V.P. €
9,42

**Art. 102**
**DESAGÜE PLATO DUCHA Ø 120.**

Desagüe para ducha con rejilla ABS cromada Ø 120 mm., salida horizontal Ø 40 mm., para plato ducha con agujero Ø 90 mm. Práctico y autolimpiable.



P.V.P. €
17,48

**Art. 870-PL**
**PARAHOJAS UNIVERSAL PLASTICO.**

Fabricado en polipropileno color negro.



MEDIDA	P.V.P. €
70 x 125 mm.	2,26

**Art. 870-ME**
**PARAHOJAS UNIVERSAL METALICO.**

Fabricado en acero zincado.



MEDIDA	P.V.P. €
75 x 125 mm.	13,96

**Art. 204-BL FORTIUS**

**FLEJO DE DUCHA ACERO INOXIDABLE BRILLANTE. DOBLE GRAPADO EXTENSIBLE.**

Construido en chapa de acero inox. AISI-304. Extensible de 1,80 a 2,00 Mts. Alta calidad. Super fuerte. Tuercas de sujeción: cónica y hexagonal.

Presentación BLISTADO en alta frecuencia.

	MEDIDA	P.V.P. €
50	1,80 a 2,00 Mts.	5,60



**ACERO INOXIDABLE**


**Art. 204-GR FORTIUS**

Mismas características que el modelo 204.

Presentación en BOLSA a granel.

	MEDIDA	P.V.P. €
50	1,80 a 2,00 Mts.	4,88

**Art. 202-BL FORTIUS**

**FLEJO DE DUCHA LATON DOBLE GRAPADO EXTENSIBLE.**

Construido en chapa de latón cromado. Extensible de 1,75 a 2,00 Mts. Alta calidad. Super fuerte. Tuercas de sujeción: cónica y hexagonal.

Presentación BLISTADO en alta frecuencia.

	MEDIDA	P.V.P. €
50	1,75 a 2,00 Mts.	7,62



**LATÓN CROMADO**


**Art. 202-GR FORTIUS**

Mismas características que el modelo 202. \*La medida de 1,50 Mts. no es extensible.

Presentación en BOLSA a granel.

	MEDIDA	P.V.P. €
50	* 1,50 Mts.	6,10
50	1,75 a 2,00 Mts.	6,62

**Art. 220**

**CONJUNTO KIT DUCHA.**

Compuesto por: Ducha hidromasaje SABRINA 4 posiciones, flexo latón cromado reforzado 1,50 mts., barra deslizante latón cromado Ø 25 mm. y jabonera.

Presentación blistado en alta frecuencia.

	P.V.P. €
10	22,40


**Art. 223**

**BARRA DESLIZANTE "ZEUS" CON JABONERA.**

Sujeción cónica. Barra latón cromado Ø 25 mm. Longitud 57 cms.

Presentación en caja lujo.

	P.V.P. €
10	14,90





**Art. 217-A**
**DUCHA HIDROMASAJE "SABRINA". 4 POSICIONES.**

Diseño selectivo. Super lujo. Cromado de máxima calidad.  
Funciones: spray, masaje, chorros aireados y lluvia fina.  
De gran belleza y suavidad al tacto. Cabezal fácilmente desmontable con llave incorporada para su limpieza. Anticalcárea.  
Presentación en caja lujo.


**P.V.P. €**

50

**10,70**

**Art. 216-A**
**DUCHA HIDROMASAJE "BARI". 5 POSICIONES.**

Diseño selectivo. Super lujo. Cromado de máxima calidad.  
Funciones: spray, masaje, chorros aireados, lluvia fina y sauna.  
Mango especial de gran suavidad al tacto.  
Anticalcárea total con membrana de goma.  
Presentación en caja lujo.


**P.V.P. €**

40

**9,98**

**Art. 211-G**
**DUCHA "MAGNUM".**

Gran caudal. Ø100 mm.  
Anticalcárea total con membrana de goma.  
Cromado de máxima calidad.  
**Presentación en caja lujo cartón.**


**P.V.P. €**

50

**6,80**

**Art. 213**
**DUCHA "SAMBA".**

Con codo ABS cromado.  
Presentación en bolsa.


**COLOR**
**P.V.P. €**

Blanco o Negro

**2,98**

**Art. 214**
**DUCHA "ATENAS".**

Con codo ABS cromado.  
Especial para baja presión.  
Presentación en bolsa.


**COLOR**
**P.V.P. €**

Blanco o Negro

**3,60**

**Art. 228**
**DUCHA CON ROTULA "CAPRI".**

Cuerpo y rótula en latón pulido y cromado.  
Rejilla en ABS cromado.  
Anticalcárea.  
Presentación en caja individual.


**MEDIDA**
**P.V.P. €**

60

1/2"

**10,10**
**Art. 231**
**DUCHA FIJA "ATLETIS".**

Construida en latón fundido, pulido y cromado.  
Antivandálica. Con florón.  
Especial para Gimnasios, Campings, etc.


**MEDIDA**
**P.V.P. €**

1/2"

**23,96**
**Art. 232**
**DUCHA FIJA "RAIN".**

Construida en acero inoxidable AISI-410.  
Cierre sellado hermético.


**MEDIDA**
**P.V.P. €**

1/2" x Ø 9 cms.

**4,40**



**Art. 237-A**

**DUCHA CON ROTULA "EBRO".**

Gran caudal.  
Cuerpo y rótula en ABS cromado máxima calidad.  
Anticalcárea total con membrana de goma.  
Presentación en caja lujo.



MEDIDA	P.V.P. €
50	4,74

**Art. 230-A**

**DUCHA CON ROTULA "RHIN". 5 POSICIONES.**

Cuerpo y rótula en ABS cromado máxima calidad.  
Funciones: lluvia fina, sauna, spray, chorros aireados y masaje tonificante.  
Anticalcárea con membrana de goma.  
Presentación en caja lujo.



MEDIDA	P.V.P. €
50	9,94



**Art. 234**

**DUCHA CON ROTULA "DAMA".**

Gran caudal.  
Cuerpo en ABS cromado máxima calidad.  
Anticalcárea total con membrana de goma.  
Diámetro Ø 16 cms.  
Presentación en caja lujo.



MEDIDA	P.V.P. €
1/2" x Ø 16	29,40

**Art. 237**

**DUCHA CON ROTULA "MERCURY".**

Gran caudal.  
Cuerpo en ABS cromado máxima calidad.  
Anticalcárea total con membrana de goma.  
Diámetro Ø 24 cms.  
Presentación en caja lujo.



MEDIDA	P.V.P. €
1/2" x Ø 24	46,94

**Art. 236**

**BRAZO DE DUCHA "GARDA" CON FLORON.**

Tubo en latón pulido y cromado Ø 18. Con florón deslizante.



MEDIDA	P.V.P. €
1/2" x 20 cms.	10,40
1/2" x 30 cms.	13,78

**Art. 235**

**BRAZO DE DUCHA "EXPORT".**

Construido en latón fundido, pulido y cromado.



MEDIDA	P.V.P. €
1/2" x 18 cms.	18,62

**Art. 239 SOPORTE DUCHA.**

Construido en latón pulido y cromado.  
Horquilla en ABS.

MEDIDA	P.V.P. €
1/2"	7,90



**Art. 240 SOPORTE DUCHA CON TOMA.**

Construido en latón pulido y cromado.  
Horquilla en ABS.

MEDIDA	P.V.P. €
1/2"	13,16



**Art. 242 SOPORTE DUCHA ABS CROMADO CON ROTULA.**

Sujeción cónica.

MEDIDA	P.V.P. €
200	2,08



**Art. 242-A SOPORTE DUCHA ABS BLANCO CON ROTULA.**

Sujeción cónica.

MEDIDA	P.V.P. €
200	1,90



**Art. 243 CODO DUCHA LATON FIJO.**

Construido en latón pulido y cromado.

MEDIDA	P.V.P. €
1/2"	3,02



**Art. 245 CODO DUCHA ABS CROMADO FIJO.**

MEDIDA	P.V.P. €
1/2"	1,00

**Art. 246**

**CODO TOMA ANGULAR MURAL CON FLORON.**

Construido en latón pulido y cromado.

MEDIDA	P.V.P. €
M 1/2" x M 1/2"	4,64



**Art. 247-GR**

ATOMIZADOR HEMBRA 22/100.  
LATON CROMADO.

Presentación a GRANEL.  
Cajitas de 10 unidades.

 P.V.P. €  
\*10 = 1.000 0,82




**Art. 247-BL**

Mismas características que el modelo 247-GR.

Presentación BLISTADO.

 P.V.P. €  
500 0,98



**Art. 290-GR**

ECONOMIZADOR AGUA HEMBRA 22/100.  
LATON CROMADO.

Presentación a GRANEL.  
Cajitas de 10 unidades.

 P.V.P. €  
\*10 = 1.000 0,86

AHORRO DE AGUA  
50%



**Art. 290-BL**

Mismas características que el modelo 290-GR.

Presentación BLISTADO.

 P.V.P. €  
500 1,08

AHORRO DE AGUA  
50%



**Art. 248-GR**

ATOMIZADOR MACHO 24/100.  
LATON CROMADO.

Presentación a GRANEL.  
Cajitas de 10 unidades.


 P.V.P. €  
\*10 = 1.000 0,82



**Art. 248-BL**

Mismas características que el modelo 248-GR.

Presentación BLISTADO.

 P.V.P. €  
500 0,98



**Art. 291-GR**

ECONOMIZADOR AGUA MACHO 24/100.  
LATON CROMADO.

Presentación a GRANEL.  
Cajitas de 10 unidades.

 P.V.P. €  
\*10 = 1.000 0,86

AHORRO DE AGUA  
50%



**Art. 291-BL**

Mismas características que el modelo 291-GR.

Presentación BLISTADO.

 P.V.P. €  
500 1,08

AHORRO DE AGUA  
50%



**Art. 248-A**

ROMPECHORROS PARA BAÑERA  
MACHO 28/100.  
LATON CROMADO.

Presentación BLISTADO.

 P.V.P. €  
200 1,66



**Art. 292-GR**

ECONOMIZADOR DUCHA MACHO-HEMBRA 1/2".  
LATON CROMADO.

Presentación a GRANEL.

 P.V.P. €  
36 = 1.008 1,80

AHORRO DE AGUA  
50%



**Art. 251**

ATOMIZADOR FLEXIBLE  
 MACHO 24/100  
 LATON CROMADO.

Presentación **BLISTADO**.



100

P.V.P. €

5,18


**Art. 252**

ATOMIZADOR FLEXIBLE  
 HEMBRA 22/100  
 LATON CROMADO.

Presentación **BLISTADO**.



100

P.V.P. €

5,18


**Art. 254**

ROCIADOR DOS POSICIONES  
 CON ROTULA HEMBRA 22/100  
 Y REDUCTOR A MACHO 24/100.

Presentación **BLISTADO**.



100

P.V.P. €

2,72


**Art. 254-LA**

ATOMIZADOR FLEXIBLE LATON  
 CROMADO CON ROCIADOR  
 DOS POSICIONES.  
 ROTULA HEMBRA 22/100  
 Y REDUCTOR A MACHO 24/100.  
 Adaptador Macho-Hembra  
 en latón cromado.

Presentación **BLISTADO**.



100

P.V.P. €

4,16


**Art. 256**

ROCIADOR DOS POSICIONES  
 CON ROTULA HEMBRA 22/100  
 LATON CROMADO.

Presentación **BLISTADO**.

P.V.P. €

7,50


**Art. 257**

ROCIADOR DOS POSICIONES  
 CON ROTULA MACHO 24/100  
 LATON CROMADO.

Presentación **BLISTADO**.

P.V.P. €

7,50


**Art. 249**

ATOMIZADOR  
 CON ROTULA HEMBRA 22/100  
 LATON CROMADO.

Presentación en bolsa a **GRANEL**.

P.V.P. €

5,70


**Art. 250**

ATOMIZADOR  
 CON ROTULA MACHO 24/100  
 LATON CROMADO.

Presentación en bolsa a **GRANEL**.

P.V.P. €

5,70



**Art. 2000**

**ARO PARA TOALLAS LATON CROMADO.**  
Presentación en caja individual.

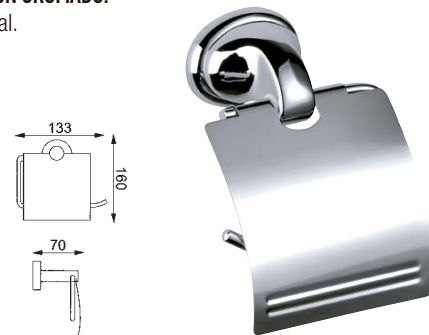


P.V.P. €

21,40

**Art. 2001**

**PORTARROLLOS CON TAPA LATON CROMADO.**  
Presentación en caja individual.



P.V.P. €

22,30

**Art. 2002**

**PORTA ESCOBILLAS MURAL LATON CROMADO.**  
Presentación en caja individual.



P.V.P. €

40,50

**Art. 2007**

**PERCHA EN LATON CROMADO.**  
Presentación en caja individual.



P.V.P. €

16,70

**Art. 2004**

**JABONERA RECTANGULAR LATON CROMADO.**  
Presentación en caja individual.



P.V.P. €

34,70

**Art. 2005**

**JABONERA TRIANGULAR LATON CROMADO.**  
Presentación en caja individual.



P.V.P. €

42,50

**Art. 2003**

**BARRA PARA TOALLAS LATON CROMADO.**  
Presentación en caja individual.



MEDIDA

P.V.P. €

40 cms.

41,70

60 cms.

44,60

**Art. 2008**

**BARRA PARA TOALLAS DOBLE LATON CROMADO.**  
Presentación en caja individual.



MEDIDA

P.V.P. €

60 cms.

59,90



**Art. 269**

**BARRA DE APOYO ACERO INOXIDABLE.**

Construida en acero inox. AISI-304.  
Sujeción tornillos ocultos. Ø 25.  
Presentación en caja individual.



**MEDIDA**

**P.V.P. €**

40	30 cms.	15,24
40	40 cms.	17,30

**Art. 267**

**BARRA DE APOYO LATON CROMADO.**

Construida en latón pulido y cromado de alta calidad.  
Sujeción tornillos ocultos. Ø 25.  
Presentación en caja individual.



**MEDIDA**


**P.V.P. €**

40	30 cms.	37,36
	45 cms.	39,70

**Art. 261-IN**

**BARRA ABATIBLE W.C., BIDE Y LAVABO.**

Construida en acero inoxidable AISI-304 satinado. Ø 32 mm y 1,5 mm de espesor. Bloqueo anticaída. Abatible 80 cms. Con portarrollos.  
Presentación en caja.




**P.V.P. €**

159,02

**Art. 261**

**BARRA ABATIBLE W.C., BIDE Y LAVABO.**

Construida en acero epoxi color blanco. Ø 32 mm y 1,5 mm de espesor. Bloqueo anticaída. Abatible 80 cms. Con portarrollos.  
Presentación en caja.



**P.V.P. €**

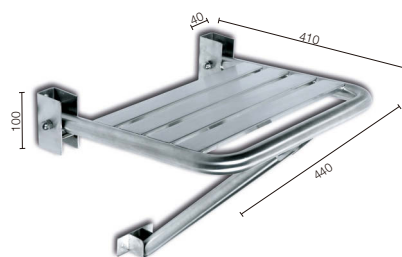
109,40

**Art. 260-IN**

**ASIENTO ABATIBLE PARA DUCHA CON PATA FIJACION A SUELO.**

Construido en acero inox satinado.  
Bloqueo en posición vertical, evitando la caída.

Presentación en caja.



**P.V.P. €**

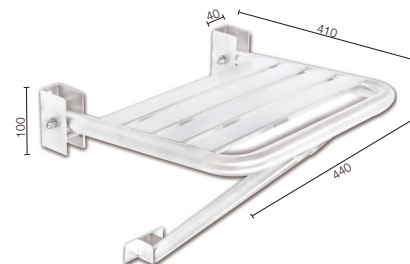
289,64

**Art. 260**

**ASIENTO ABATIBLE PARA DUCHA CON PATA FIJACION A SUELO.**

Construido en acero zincado pintura epoxi color blanco.  
Bloqueo en posición vertical, evitando la caída.

Presentación en caja.



**P.V.P. €**

223,40

**Art. 265-01**

**CONJUNTO HIGIENICO LUJO. CROMADO. AGUA FRIA.**

Para instalar junto al WC. Compuesto de: Grifo de latón cromado de doble salida M 3/8" - M 3/8" - entrada 1/2", flexo de latón cromado doble grapado 1,20 mts H 3/8" x H 1/2", mango ducha cromado dos posiciones y soporte ducha ABS cromado.  
Presentación blistado.



**P.V.P. €**

86,94

**Art. 265-02**

**CONJUNTO HIGIENICO CON MONOMANDO. CROMADO. AGUA FRIA Y CALIENTE.**

Para instalar junto al WC. Compuesto de: Monomando de empotrar tres vías, flexo de latón cromado doble grapado 1,20 mts, H 1/2" x H 1/2", mango ducha cromado dos posiciones y toma de agua con soporte cónico.  
Presentación blistado.



**P.V.P. €**

117,50



**Art. 266**

**SECAMANOS POR AIRE CALIENTE  
EN ACERO INOXIDABLE SATINADO.  
ACCIONAMIENTO MEDIANTE SENSOR.**

Potencia total: 1.650 W.  
Velocidad aire: 58 km / h.  
Temperatura aire: 52 °C.  
Tiempo de secado: 35 seg.  
Dimensiones: 225 x 160 x 282 mm.  
Peso: 2,85 kgs.



**P.V.P. €**

258,20

**Art. 272**

**SECAMANOS POR AIRE CALIENTE  
EN PLASTICO ABS COLOR BLANCO.  
ACCIONAMIENTO MEDIANTE SENSOR.**

Potencia total: 1.650 W.  
Velocidad aire: 58 km / h.  
Temperatura aire: 52 °C.  
Tiempo de secado: 35 seg.  
Dimensiones: 225 x 160 x 282 mm.  
Peso: 2,85 kgs.



**P.V.P. €**

114,32

**Art. 273**

**PORTARROLLOS PARA PAPEL HIGIENICO  
EN ACERO INOX SATINADO.**

Con cierre de seguridad.  
Incorpora visor de nivel.  
Dimensiones: 265 x 250 x 120 mm.  
Rollo bobina: 250/300 m.



**P.V.P. €**

52,20

**Art. 274**

**PORTARROLLOS PARA PAPEL HIGIENICO  
EN ACERO EPOXI COLOR BLANCO.**

Con cierre de seguridad.  
Incorpora visor de nivel.  
Dimensiones: 265 x 250 x 120 mm.  
Rollo bobina: 250/300 m.



**P.V.P. €**

47,54

**Art. 275**

**DOSIFICADOR DE JABON  
EN ACERO INOX SATINADO.**

Con llave para el rellenado.  
Válvula anti-goteo.  
Incorpora visor de nivel.  
Dimensiones: 206 x 121 x 120 mm.  
Capacidad: 1,2 litros.



**P.V.P. €**

52,90

**Art. 276**

**DOSIFICADOR DE JABON  
EN ACERO EPOXI COLOR BLANCO.**

Con llave para el rellenado.  
Válvula anti-goteo.  
Incorpora visor de nivel.  
Dimensiones: 206 x 121 x 120 mm.  
Capacidad: 1,2 litros.



**P.V.P. €**

70,80

**Art. 283**

**DISPENSADOR DE PAPEL  
EN ABS COLOR GRIS METALIZADO.**

Con llave de seguridad.  
Incorpora visor de nivel.  
Dimensiones: 380 x 260 x 188 mm.  
Capacidad: 400 / 600 usos.



**P.V.P. €**

56,70

**Art. 284**

**DISPENSADOR DE PAPEL  
EN ABS COLOR BLANCO.**

Con llave de seguridad.  
Incorpora visor de nivel.  
Dimensiones: 380 x 260 x 188 mm.  
Capacidad: 400 / 600 usos.



**P.V.P. €**

53,18

**FIGURA**
**DESCRIPCION**

**CONEXION NORMAL "FORTIUS".**

Con grabado de identificación. Int. 9 mm. Ext. 12 mm. Tubo interior caucho EPDM. Trenzado acero inox. AISI 304. Rácores en latón niquelado. Casquillo apriete en acero inox. AISI 304. Juntas de caucho EPDM incorporadas. Presentación en bolsas de \*10 unidades.

ART.	CONEXION	MEDIDAS	10	15	20	25	30	35	40	50	60	100
300	HEMBRA - HEMBRA. 3/8" x 3/8"	P.V.P. €	1,46	1,56	1,66	1,78	1,88	1,98	2,08	2,28	2,50	4,00
310	HEMBRA - HEMBRA. 3/8" x 1/2"	P.V.P. €	1,52	1,62	1,72	1,84	1,94	2,04	2,14	2,34	2,56	4,06
320	HEMBRA - HEMBRA. 1/2" x 1/2"	P.V.P. €	1,64	1,74	1,86	1,96	2,08	2,18	2,28	2,50	2,70	4,20
330	MACHO - HEMBRA. 1/2" x 3/8"	P.V.P. €	1,70	1,80	1,92	2,02	2,12	2,22	2,34	2,54	2,74	4,24
340	MACHO - HEMBRA. 1/2" x 1/2"	P.V.P. €	1,82	1,92	2,04	2,14	2,24	2,34	2,46	2,66	2,88	4,38
350	MACHO - HEMBRA. 3/8" x 3/8"	P.V.P. €	1,58	1,68	1,80	1,90	2,00	2,10	2,22	2,42	2,64	4,14
355	MACHO - HEMBRA. 3/8" x 1/2"	P.V.P. €	1,66	1,78	1,88	2,00	2,10	2,20	2,32	2,54	2,76	4,26


**CONEXION SUPERIOR "FORTIUS".**

Especial termos. Con grabado de identificación. Int. 13 mm. Ext. 19 mm. Resto características igual que modelos 300 a 355.

Presentación en bolsas de \*5 unidades,

ART.	CONEXION	MEDIDAS	20	25	30	35	40	50	60
360	HEMBRA - HEMBRA. 1/2" x 1/2"	P.V.P. €	3,26	3,56	3,92	4,30	4,68	5,40	6,10
361	HEMBRA - HEMBRA. 3/4" x 3/4"	P.V.P. €	5,00	5,36	5,72	6,08	6,44	7,18	7,92
362	MACHO - HEMBRA. 1/2" x 1/2"	P.V.P. €	3,32	3,68	4,04	4,40	4,78	5,50	6,24
363	MACHO - HEMBRA. 3/4" x 3/4"	P.V.P. €	5,94	6,32	6,68	7,04	7,40	8,14	8,86
364	MACHO - HEMBRA. 1/2" x 3/4"	P.V.P. €	4,26	4,64	5,00	5,36	5,72	6,44	7,18


**CONEXION BATERIA AGUA Y BOMBAS.**

Homologadas. Presión 15 Kgs. Cm<sup>2</sup>. 3/4" Ø 20 x 28. 1" Ø 26 x 35.

Presentación en bolsas de 5 unidades.

ART.	CONEXION	MEDIDAS	30	40	50	60
373	HEMBRA - HEMBRA. 3/4" x 3/4"	P.V.P. €	10,44	11,66	12,12	13,74
374	MACHO - HEMBRA. 3/4" x 3/4"	P.V.P. €	10,44	11,66	12,12	13,74
375	HEMBRA - HEMBRA. 1" x 1"	P.V.P. €	18,00	20,16	21,10	22,78
376	MACHO - HEMBRA. 1" x 1"	P.V.P. €	18,00	20,16	21,10	22,78


**CONEXION ACERO INOX. PARA GRIFERIA.**

Precio por juego.

ART.	CONEXION	MEDIDAS	30	40	50
390	HEMBRA. 3/8" M 10/100	P.V.P. €	4,02	4,42	4,80
391	HEMBRA. 3/8" M 9/100	P.V.P. €	5,64	6,16	6,70

Presión máxima de trabajo P.N. 16. Anillo de latón.

**Art. 511 OPTIMA**

RACOR RECTO HEMBRA.

A partir de Ø 75 se sirven con bridas.


MEDIDA	P.V.P. €
Ø 20 x 1/2"	3,48
Ø 25 x 3/4"	4,50
Ø 32 x 1"	7,26
Ø 40 x 1 1/4"	10,82
Ø 50 x 1 1/2"	16,96
Ø 63 x 2"	27,40
Ø 75 x 2 1/2"	60,36
Ø 90 x 3"	92,02
Ø 110 x 4"	181,30



**Art. 515 OPTIMA**

RACOR CODO ROSCA MACHO.

MEDIDA	P.V.P. €
Ø 20 x 1/2"	4,10
Ø 25 x 3/4"	5,98
Ø 32 x 1"	10,28
Ø 40 x 1 1/4"	15,62
Ø 50 x 1 1/2"	24,20
Ø 63 x 2"	39,02




**Art. 512 OPTIMA**

RACOR RECTO MACHO.

A partir de Ø 75 se sirven con bridas.


MEDIDA	P.V.P. €
Ø 20 x 1/2"	2,78
Ø 25 x 3/4"	4,28
Ø 32 x 1"	7,26
Ø 40 x 1 1/4"	10,98
Ø 50 x 1 1/2"	16,50
Ø 63 x 2"	26,48
Ø 75 x 2 1/2"	59,72
Ø 90 x 3"	93,96
Ø 110 x 4"	159,40



**Art. 516 OPTIMA**

RACOR CODO ROSCA HEMBRA.

MEDIDA	P.V.P. €
Ø 20 x 1/2"	4,28
Ø 25 x 3/4"	6,66
Ø 32 x 1"	10,90
Ø 40 x 1 1/4"	14,84
Ø 50 x 1 1/2"	26,92
Ø 63 x 2"	40,26




**Art. 513 OPTIMA**

RACOR ACOPLAMIENTO RECTO.

A partir de Ø 75 se sirven con bridas.


MEDIDA	P.V.P. €
Ø 20 x 20	4,64
Ø 25 x 25	6,98
Ø 32 x 32	11,46
Ø 40 x 40	16,80
Ø 50 x 50	26,26
Ø 63 x 63	43,96
Ø 75 x 75	98,66
Ø 90 x 90	151,72
Ø 110 x 110	254,46



**Art. 517 OPTIMA**

RACOR TE ROSCA HEMBRA A TUBO.


MEDIDA	P.V.P. €
Ø 20 x 1/2" x 20	6,14
Ø 25 x 3/4" x 25	9,68
Ø 32 x 1" x 32	15,42
Ø 40 x 1 1/4" x 40	25,02
Ø 50 x 1 1/2" x 50	39,16
Ø 63 x 2" x 63	61,10



**Art. 518 OPTIMA**

RACOR TE ACOPLAMIENTO A TUBO.


MEDIDA	P.V.P. €
Ø 20 x 20 x 20	8,00
Ø 25 x 25 x 25	11,78
Ø 32 x 32 x 32	18,98
Ø 40 x 40 x 40	29,36
Ø 50 x 50 x 50	47,60
Ø 63 x 63 x 63	76,58



**Art. 514 OPTIMA**

RACOR CODO TUBO A TUBO.

MEDIDA	P.V.P. €
Ø 20 x 20	5,44
Ø 25 x 25	8,18
Ø 32 x 32	13,00
Ø 40 x 40	21,68
Ø 50 x 50	33,30
Ø 63 x 63	54,74



**Art. 519 OPTIMA**

RACOR CODO MURAL CON PATAS.

MEDIDA	P.V.P. €
Ø 20 x 1/2"	4,42
Ø 25 x 3/4"	6,64
Ø 32 x 1"	10,78



Presión máxima de trabajo P.N. 16. Temperatura -20 °C +90 °C.

Anillo en latón CW 614 N UNI EN 12164. Extremos roscados ISO 228/1. Fabricación C.E.E.

**Art. 501 AXO**

**ENOLGAS**

**RACOR RECTO HEMBRA.**

	MEDIDA	P.V.P. €
40 = 240	Ø 20 x 1/2"	4,70
25 = 150	Ø 25 x 3/4"	6,04
15 = 60	Ø 32 x 1"	8,96
10 = 40	Ø 40 x 1 1/4"	16,50
6 = 36	Ø 50 x 1 1/2"	22,96
4 = 16	Ø 63 x 2"	35,14


**Art. 505 AXO**

**ENOLGAS**

**RACOR CODO ROSCA MACHO.**

	MEDIDA	P.V.P. €
30 = 180	Ø 20 x 1/2"	7,40
20 = 80	Ø 25 x 3/4"	8,96
10 = 60	Ø 32 x 1"	13,24
8 = 32	Ø 40 x 1 1/4"	23,40
3 = 18	Ø 50 x 1 1/2"	34,66
2 = 8	Ø 63 x 2"	64,28


**Art. 502 AXO**

**ENOLGAS**

**RACOR RECTO MACHO.**

	MEDIDA	P.V.P. €
40 = 240	Ø 20 x 1/2"	4,80
25 = 150	Ø 25 x 3/4"	5,92
15 = 60	Ø 32 x 1"	8,52
10 = 40	Ø 40 x 1 1/4"	14,50
6 = 36	Ø 50 x 1 1/2"	23,06
4 = 16	Ø 63 x 2"	34,54


**Art. 506 AXO**

**ENOLGAS**

**RACOR CODO ROSCA HEMBRA.**

	MEDIDA	P.V.P. €
30 = 180	Ø 20 x 1/2"	7,40
20 = 80	Ø 25 x 3/4"	8,32
10 = 60	Ø 32 x 1"	14,50
8 = 32	Ø 40 x 1 1/4"	23,40
3 = 18	Ø 50 x 1 1/2"	33,96
2 = 8	Ø 63 x 2"	52,66


**Art. 503 AXO**

**ENOLGAS**

**RACOR ACOPLAMIENTO RECTO.**

	MEDIDA	P.V.P. €
20 = 120	Ø 20 x 20	9,74
15 = 90	Ø 25 x 25	10,12
12 = 48	Ø 32 x 32	15,02
7 = 28	Ø 40 x 40	25,98
4 = 24	Ø 50 x 50	38,20
2 = 12	Ø 63 x 63	59,48


**Art. 507 AXO**

**ENOLGAS**

**RACOR TE ROSCA HEMBRA A TUBO.**

	MEDIDA	P.V.P. €
20 = 120	Ø 20 x 1/2" x 20	10,94
10 = 60	Ø 25 x 3/4" x 25	14,40
4 = 32	Ø 32 x 1" x 32	22,92
4 = 24	Ø 40 x 1 1/4" x 40	34,46
2 = 12	Ø 50 x 1 1/2" x 50	55,82
1	Ø 63 x 2" x 63	86,00


**Art. 504 AXO**

**ENOLGAS**

**RACOR CODO TUBO A TUBO.**

	MEDIDA	P.V.P. €
20 = 120	Ø 20 x 20	10,84
12 = 72	Ø 25 x 25	12,40
6 = 36	Ø 32 x 32	18,48
5 = 20	Ø 40 x 40	32,06
2 = 12	Ø 50 x 50	47,98
1	Ø 63 x 63	73,84


**Art. 508 AXO**

**ENOLGAS**

**RACOR TE ACOPLAMIENTO A TUBO.**

	MEDIDA	P.V.P. €
12 = 72	Ø 20 x 20 x 20	14,06
10 = 40	Ø 25 x 25 x 25	17,90
4 = 16	Ø 32 x 32 x 32	26,32
4 = 16	Ø 40 x 40 x 40	45,10
1	Ø 50 x 50 x 50	67,84
1	Ø 63 x 63 x 63	113,94





FIGURA	DESCRIPCION		MEDIDA	P.V.P. €
	<b>Art. 600</b> MACHON DOBLE.	*25 *25 *25 *10  *25 *25 *10 *10	3/8"	0,74
			1/2"	0,82
			3/4"	1,28
			1"	2,10
			1 1/4"	5,22
			1 1/2"	6,50
			2"	11,08
SERIE ECONOMICA				
	<b>Art. 601</b> MACHON DOBLE REDUCIDO.	*25 *25 *10 *10  *25 *25 *10 *10	3/8" x 1/2"	0,82
			1/2" x 3/4"	1,28
			1/2" x 1"	2,22
			3/4" x 1"	2,02
			1" x 1 1/4"	4,48
			1" x 1 1/2"	6,34
			1 1/4" x 1 1/2"	6,62
1 1/2" x 2"	10,42			
SERIE ECONOMICA				
	<b>Art. 602</b> RACOR MARSELLA.	*25 *25 *25 *25 *25 *10	3/8"	0,74
			1/2"	0,84
			1/2" x 2 cms.	1,32
			1/2" x 3 cms.	1,70
			3/4"	1,40
			1"	2,46
SERIE ECONOMICA				
	<b>Art. 603</b> RACOR MARSELLA REDUCIDO.	*25 *25 *25 *25 *10 *10  *25 *25 *10 *10	M 3/8" x 1/2" H	0,86
			M 1/2" x 3/8" H	1,00
			M 1/2" x 3/4" H	1,36
			M 3/4" x 1/2" H	1,90
			M 3/4" x 1" H	2,24
			M 1" x 3/4" H	3,30
			M 1" x 1 1/4" H	5,26
			M 1 1/4" x 1 1/2" H	7,60
SERIE ECONOMICA				
	<b>Art. 604</b> ARO REDUCIDO CON VALONA EXAGONAL.	*25 *25 *25 *25 *10  *25 *25 *10 *10	3/8" x 1/2"	0,64
			1/2" x 3/4"	0,92
			1/2" x 1"	1,84
			3/4" x 1"	1,42
			1" x 1 1/4"	3,66
			1" x 1 1/2"	5,48
			1 1/4" x 1 1/2"	4,08
1 1/2" x 2"	7,34			
SERIE ECONOMICA				
	<b>Art. 605</b> TAPON MACHO LATON.	*25 *25 *25 *25	3/8"	0,60
			1/2"	0,68
			3/4"	1,16
			1"	1,82












FIGURA	DESCRIPCION		MEDIDA	P.V.P. €
	<b>Art. 606</b> TAPON HEMBRA LATON.	*25	3/8"	0,50
		*25	1/2"	0,64
		*25	3/4"	1,02
		*10	1"	1,78
<b>SERIE ECONOMICA</b>				
	<b>Art. 610</b> TE LATON.	*10	1/2"	2,06
		*10	3/4"	3,38
		*5	1"	6,18
			1 1/4"	13,00
			1 1/2"	18,06
			2"	31,90
	<b>Art. 611</b> CODO HEMBRA-HEMBRA LATON.	*25	1/2"	1,76
		*10	3/4"	3,08
		*5	1"	5,18
			1 1/4"	11,60
			1 1/2"	15,82
			2"	24,10
	<b>Art. 612</b> CODO MACHO-HEMBRA LATON.	*25	1/2"	1,74
		*10	3/4"	2,64
		*10	1"	4,16
			1 1/4"	10,88
			1 1/2"	16,70
			2"	25,00
	<b>Art. 613</b> MANGUITO LATON.	*25	1/2"	1,52
		*10	3/4"	2,24
		*5	1"	3,46
			1 1/4"	6,28
			1 1/2"	8,38
			2"	12,00
<b>SERIE ECONOMICA</b>				
	<b>Art. 620</b> ALARGADERA PARA GRIFO LATON CROMADO.	25	1/2" x 3 cms.	3,30
		25	1/2" x 5 cms.	4,86
		10	1/2" x 10 cms.	8,06
	<b>Art. 621</b> ALARGADERA PARA GRIFO LATON PULIDO.	25	1/2" x 3 cms.	2,78
		25	1/2" x 5 cms.	3,62
		10	1/2" x 10 cms.	7,12
	<b>Art. 631</b> ENTRONQUE MANGUERA.	*25	1/2" x 15	1,72




FIGURA	DESCRIPCION		MEDIDA	P.V.P. €		MEDIDA	P.V.P. €	
	<b>Art. 400</b> MACHON DOBLE.	*25	1/4"	0,90	*10	1 1/4"	5,98	
		*25	3/8"	0,98		1 1/2"	7,80	
		*25	1/2"	1,06		2"	12,52	
		*25	3/4"	1,80		2 1/2"	20,42	
		*10	1"	3,14		3"	32,40	
	<b>Art. 400-CR</b> MACHON DOBLE CROMADO.					25	3/8"	1,36
						25	1/2"	1,42
						25	3/4"	2,40
		<b>Art. 401</b> MACHON DOBLE REDUCIDO.	*25	1/4" x 3/8"	0,98	*10	3/4" x 1 1/2"	5,98
			*25	3/8" x 1/2"	1,08		3/4" x 2"	9,54
*25			1/2" x 3/4"	1,46	1" x 1 1/4"		4,76	
*10			1/2" x 1"	2,58	1" x 1 1/2"		6,02	
			1/2" x 1 1/4"	4,90	1" x 2"		10,08	
			1/2" x 1 1/2"	6,26	1 1/4" x 1 1/2"		6,92	
			1/2" x 2"	9,42	1 1/4" x 2"		10,00	
*10			3/4" x 1"	2,68	1 1/2" x 2"		10,44	
*10			3/4" x 1 1/4"	4,44	2" x 2 1/2"		20,16	
<b>Art. 401-CR</b> MACHON DOBLE REDUCIDO CROMADO.								25
					25	1/2" x 3/4"	1,94	
	<b>Art. 402</b> RACOR MARSELLA.	*25	3/8"	0,88	*10	1"	2,94	
		*25	1/2"	1,14		1 1/4"	5,10	
		*25	1/2" x 2 cms.	1,62		1 1/2"	7,28	
		*25	1/2" x 3 cms.	2,02		2"	10,66	
		*25	3/4"	1,84				
<b>Art. 402-CR</b> RACOR MARSELLA CROMADO.					25	3/8"	1,22	
					25	1/2"	1,56	
					25	3/4"	2,46	
	<b>Art. 403</b> RACOR MARSELLA REDUCIDO.	*25	M 3/8" x 1/2" H	1,06	*10	M 3/4" x 1 1/4" H	4,52	
		*25	M 1/2" x 3/8" H	1,14	*10	M 1" x 3/4" H	3,00	
		*25	M 1/2" x 3/4" H	1,54	*10	M 1" x 1 1/4" H	4,64	
		*10	M 1/2" x 1" H	2,60	*10	M 1 1/4" x 1 1/2" H	7,48	
		*25	M 3/4" x 1/2" H	1,92		M 1 1/2" x 2" H	9,84	
		*10	M 3/4" x 1" H	2,68				
<b>Art. 403-CR</b> RACOR MARSELLA REDUCIDO CROMADO.					25	M 3/8" x 1/2" H	1,46	
					25	M 1/2" x 3/4" H	2,04	
	<b>Art. 404</b> ARO REDUCIDO CON VALONA EXAGONAL.	*25	1/4" x 3/8"	0,80	*10	3/4" x 1 1/2"	7,06	
		*25	1/4" x 1/2"	1,16		3/4" x 2"	13,48	
		*25	3/8" x 1/2"	0,94	*10	1" x 1 1/4"	3,88	
		*25	1/2" x 3/4"	1,18	*10	1" x 1 1/2"	6,50	
		*25	1/2" x 1"	2,32		1" x 2"	11,60	
			1/2" x 1 1/4"	4,78	*10	1 1/4" x 1 1/2"	4,76	
			1/2" x 1 1/2"	7,14		1 1/4" x 2"	10,70	
			1/2" x 2"	12,24		1 1/2" x 2"	8,42	
		*25	3/4" x 1"	1,94		2" x 2 1/2"	18,04	
		*10	3/4" x 1 1/4"	4,66		2 1/2" x 3"	33,76	

FIGURA	DESCRIPCION		MEDIDA	P.V.P. €
	<b>Art. 405</b> TAPON MACHO LATON.	*25	1/4"	0,76
		*25	3/8"	0,74
		*25	1/2"	0,88
		*25	3/4"	1,38
		*25	1"	2,16
			1 1/4"	3,46
			1 1/2"	5,04
			2"	7,22
			2 1/2"	19,28
			<b>Art. 405-CR</b> TAPON MACHO LATON CROMADO.	25
	<b>Art. 406</b> TAPON HEMBRA LATON.	*25	3/8"	0,64
		*25	1/2"	0,86
		*25	3/4"	1,16
		*10	1"	1,92
		*10	1 1/4"	3,46
			1 1/2"	4,28
			2"	7,56
	2 1/2"	12,88		
	<b>Art. 410</b> TE LATON.	*25	3/8"	2,12
		*10	1/2"	3,08
		*10	3/4"	4,36
			1"	7,76
			1 1/4"	14,58
			1 1/2"	24,14
			2"	36,38
	2 1/2"	76,26		
	3"	121,08		
	<b>Art. 410-CR</b> TE LATON CROMADO.	25	3/8"	3,06
		10	1/2"	4,10
			3/4"	5,78
	<b>Art. 411</b> CODO HEMBRA-HEMBRA LATON.	*25	3/8"	1,68
		*25	1/2"	2,56
		*10	3/4"	3,82
		*10	1"	6,98
			1 1/4"	12,64
			1 1/2"	17,90
			2"	28,40
	2 1/2"	52,88		
	3"	93,28		
	<b>Art. 411-CR</b> CODO HEMBRA-HEMBRA LATON CROMADO.	25	3/8"	2,38
		25	1/2"	3,40
		10	3/4"	5,08
	<b>Art. 412</b> CODO MACHO-HEMBRA LATON.	*25	3/8"	1,62
		*25	1/2"	2,60
		*10	3/4"	4,14
		*10	1"	6,84
			1 1/4"	12,32
			1 1/2"	18,72
			2"	25,40
	2 1/2"	64,96		
	3"	97,18		
	<b>Art. 412-CR</b> CODO MACHO-HEMBRA LATON CROMADO.	25	3/8"	2,40
		25	1/2"	3,46
		10	3/4"	5,50

FIGURA	DESCRIPCION		MEDIDA	P.V.P. €
	<b>Art. 413</b> MANGUITO LATON.	*25	3/8"	1,46
		*25	1/2"	1,70
		*10	3/4"	2,42
		*10	1"	3,56
			1 1/4"	7,00
			1 1/2"	9,74
			2"	17,48
			2 1/2"	35,24
			3"	63,40
			<b>Art. 413-CR</b> MANGUITO LATON CROMADO.	25
25	1/2"			2,32
10	3/4"			3,22
	<b>Art. 414</b> CURVA HEMBRA-HEMBRA LATON.		1/2"	6,36
			3/4"	9,70
			1"	16,18
			1 1/4"	32,28
			1 1/2"	38,54
	2"	64,58		
	<b>Art. 415</b> CURVA MACHO-HEMBRA LATON.		1/2"	5,26
			3/4"	8,50
			1"	14,20
			1 1/4"	27,92
			1 1/2"	32,98
	2"	64,72		
	<b>Art. 416</b> ENLACE UNION TRES PIEZAS HEMBRA-HEMBRA LATON.		1/2"	7,68
			3/4"	11,32
			1"	13,56
			1 1/4"	21,80
			1 1/2"	27,60
			2"	29,22
	2 1/2"	111,56		
	<b>Art. 417</b> ENLACE UNION TRES PIEZAS MACHO - HEMBRA LATON.		1/2"	7,68
			3/4"	11,32
			1"	14,82
			1 1/4"	23,88
			1 1/2"	30,24
			2"	33,84
	2 1/2"	114,70		
	<b>Art. 418</b> RACOR DEPOSITO URALITA CON TUERCA CORREDERA.		3/8"	2,34
			1/2"	3,16
			3/4"	4,72
			1"	6,12
			1 1/4"	10,02
			1 1/2"	14,80
	2"	27,08		
	<b>Art. 419-A</b> TUERCA CORREDERA.		3/8"	0,50
			1/2"	0,60
			3/4"	1,04
			1"	1,16
			1 1/4"	1,86
			1 1/2"	2,90
	2"	8,20		



FIGURA	DESCRIPCION		MEDIDA	P.V.P. €
	<b>Art. 420</b> ALARGADERA PARA GRIFO LATON CROMADO.		1/2" x 3 cms.	3,80
			1/2" x 5 cms.	4,82
			1/2" x 7 cms.	6,68
			1/2" x 10 cms.	8,58
			3/4" x 5 cms.	7,96
3/4" x 10 cms.	11,62			
	<b>Art. 421</b> ALARGADERA PARA GRIFO LATON PULIDO.		1/2" x 3 cms.	2,92
			1/2" x 5 cms.	4,02
			1/2" x 7 cms.	5,32
			1/2" x 10 cms.	7,16
			3/4" x 5 cms.	6,52
3/4" x 10 cms.	9,88			
	<b>Art. 422</b> COLLARIN TAPAPOROS CON TOMA.		20 x 1/2"	6,44
			25 x 1/2"	6,80
			32 x 1/2"	8,70
			40 x 1/2"	13,68
			40 x 3/4"	13,02
			50 x 1/2"	13,26
			50 x 3/4"	13,14
			63 x 1/2"	22,14
			63 x 3/4"	21,68
75 x 3/4"	37,82			
75 x 1"	36,72			
	<b>Art. 423</b> COLLARIN TAPAPOROS SIN TOMA.		20	5,40
			25	6,06
			32	8,68
			40	11,62
			50	14,60
			63	18,48
75	27,60			
	<b>Art. 424</b> BEBEDERO AUTOMATICO PARA CERDOS LATON TOTAL.	25	1/2"	3,62
	<b>Art. 427</b> RACOR DOS PIEZAS PARA MANGUERA.		1/2" x 14	2,42
			3/4" x 20	3,20
			1" x 25	4,44
			1 1/4" x 30	7,12
			1 1/2" x 35	10,30
2" x 49	24,88			
	<b>Art. 431</b> ENTRONQUE MANGUERA.		1/8" x 9	1,48
			1/4" x 12	1,60
			*25 3/8" x 13	1,66
			*25 1/2" x 16	1,94
			*10 3/4" x 20	2,70
			*10 1" x 25	4,36
			1 1/4" x 37	7,64
			1 1/2" x 47	13,62
2" x 58	19,92			





FIGURA	DESCRIPCION		MEDIDA	P.V.P. €
	<b>Art. 429</b> RACOR BARCELONA. ENLACE MANGUERA - MANGUERA.		20 x 20	6,96
			25 x 25	10,16
			30 x 30	12,04
			35 x 35	27,10
			40 x 40	31,84
			45 x 45	35,28
			50 x 50	73,36
60 x 60	80,76			
	<b>Art. 430</b> RACOR BARCELONA. ENLACE ROSCA - MANGUERA.		20 x 1/2"	6,82
			25 x 3/4"	10,10
			30 x 1"	12,22
			35 x 1 1/4"	24,12
			45 x 1 1/2"	33,32
			60 x 2"	61,40
	<b>Art. 430-A</b> RACOR BARCELONA. ENLACE ROSCA - ROSCA.		1/2" x 1/2"	6,84
			3/4" x 3/4"	10,00
			1" x 1"	12,16
			1 1/4" x 1 1/4"	19,16
			1 1/2" x 1 1/2"	29,24
			2" x 2"	42,44
	<b>Art. 429-G</b> GOMA JUNTA RECAMBIO PARA RACOR BARCELONA.		20	0,52
			25	0,58
			30	0,62
			35	0,98
			40	1,18
			45	1,56
			50	1,68
60	3,06			
	<b>Art. 496</b> ENLACE MANGUERA.		3/8" x 13	2,76
			1/2" x 16	3,88
			3/4" x 21	5,18
			1" x 25	8,96
			1 1/4" x 31	13,18
	<b>Art. 497</b> TE ENLACE MANGUERA		3/8" x 13	3,16
			1/2" x 17	4,94
			3/4" x 21	5,98
			1" x 25	12,98
			1 1/4" x 31	19,00
	<b>Art. 498</b> MONTURA DE GRIFO PRESION PULIDA.		15 mm.	4,80
			16 mm.	5,10
			17 mm.	5,34
			18 mm.	5,20
			19 mm.	5,14
			20 mm.	5,10
			22 mm.	10,34
			26 mm.	10,84
30 mm.	13,24			
	<b>Art. 407</b> CONJUNTO COMPLETO MONOBLOC CORTO LATON CROMADO.	50	1/2" x 3/8" x Ø 10	2,72
	<b>Art. 408</b> CONJUNTO COMPLETO MONOBLOC LARGO LATON CROMADO.	50	1/2" x 3/8" x Ø 10	2,92
	<b>Art. 408-01</b> MACHON MONOBLOC LARGO LATON CROMADO SIN TUERCA NI JUNTAS.	50	1/2" x 3/8"	2,08
	<b>Art. 409</b> CONJUNTO COMPLETO MONOBLOC CURVO LATON CROMADO.	25	1/2" x 3/8" x Ø 10	3,60

FIGURA	DESCRIPCION		MEDIDA	P.V.P. €
	<b>Art. 521</b> MANGUITO REDUCIDO. HEMBRA-HEMBRA.	25	3/8" x 1/2"	1,68
		10	1/2" x 3/4"	2,80
		10	1/2" x 1"	3,02
		10	3/4" x 1"	3,28
			1" x 1 1/4"	5,44
			1" x 2"	9,92
			1 1/4" x 1 1/2"	7,54
	1 1/4" x 2"	10,56		
	1 1/2" x 2"	12,24		
	<b>Art. 522</b> CODO TRES BOCAS.		1/2"	5,90
			3/4"	9,98
	<b>Art. 523</b> CRUZ.	10	1/2"	4,34
			3/4"	7,94
			1"	13,10
			1 1/4"	25,14
			1 1/2"	30,50
	2"	45,40		
	<b>Art. 524</b> TE CINCO VIAS.		1" x 1" x 1" - 920 mm.	14,62
			1" x 1" x 1" - 1.200 mm.	16,66
			1" x 1" x 3/4" - 1.200 mm.	17,20
	<b>Art. 525</b> CONJUNTO TUERCA Y CONO CONTADOR CON AGUJERO PARA PRECINTO. Incluye juntas.		3/4"	3,72
			7/8"	4,30
	<b>Art. 528</b> RACOR UNION DOS PIEZAS HEMBRA-HEMBRA JUNTA PLANA.		1/2" x 1"	4,48
			3/4" x 1 1/4"	6,68
			1" x 1 1/2"	7,48
			1 1/4" x 2"	13,30
	2" x 2 1/2"	22,24		
	<b>Art. 529</b> RACOR UNION DOS PIEZAS MACHO-HEMBRA JUNTA PLANA.		M 1/2" x 3/4" H	2,86
			M 3/4" x 1" H	4,04
			M 1" x 1 1/4" H	6,66
	<b>Art. 530</b> CODO UNION TRES PIEZAS MACHO-HEMBRA JUNTA PLANA. Para instalaciones de placas solares.		1/2"	8,34
			3/4"	11,20
			1"	19,00


CONEXIONES - RACORERIA

<b>Art. 865</b>		MEDIDA	P.V.P. €
<b>ARANDELA HIERRO ZINCADA.</b> 	100	3/8"	0,09
	100	1/2"	0,10
	100	3/4"	0,14
	100	1"	0,20
	50	1 1/4"	0,30
	50	1 1/2"	0,48
	50	2"	0,58

<b>Art. 865-A</b>		MEDIDA	P.V.P. €
<b>ARANDELA LATON. SUPER REFORZADA.</b> 	100	3/8"	0,62
	100	1/2"	0,82
	100	3/4"	0,92
	100	1"	1,46
	50	1 1/4"	2,04
	50	1 1/2"	2,28
	50	2"	3,30


**Art. 551**

CODO HEMBRA 90 G CU.

	MEDIDA	P.V.P. €
*25	1/2" x 12	1,30
*25	1/2" x 15	1,44
*25	1/2" x 18	1,60
*10	1/2" x 22	2,66
*10	3/4" x 15	2,54
*10	3/4" x 18	2,66
*10	3/4" x 22	2,88
*10	1" x 22	4,76
*10	1" x 28	5,64



**Art. 552**

TE HEMBRA 130 G CU.

	MEDIDA	P.V.P. €
*25	1/2" x 12	1,80
*25	1/2" x 15	1,86
*25	1/2" x 18	2,00
*10	1/2" x 22	3,78
*10	3/4" x 18	4,20
*10	3/4" x 22	4,22
*10	1" x 22	5,20
*10	1" x 28	7,28



**Art. 553**

ENTRONQUE MACHO 243 G CU.

	MEDIDA	P.V.P. €
*25	1/2" x 12	1,04
*25	1/2" x 15	1,00
*25	1/2" x 18	1,18
*25	1/2" x 22	1,52
*25	3/4" x 15	1,62
*25	3/4" x 18	1,44
*25	3/4" x 22	1,68
*10	1" x 22	2,70
*10	1" x 28	2,42



**Art. 554**

ENLACE MANGUITO HEMBRA 270 G CU.

	MEDIDA	P.V.P. €
*25	1/2" x 12	1,00
*25	1/2" x 15	1,10
*25	1/2" x 18	1,18
*25	1/2" x 22	1,46
*25	3/4" x 15	1,44
*25	3/4" x 18	1,40
*25	3/4" x 22	1,48
*10	1" x 22	2,48
*10	1" x 28	2,74



**Art. 559**

CODO MURAL CON PATAS 472 G CU.

	MEDIDA	P.V.P. €
*25	1/2" x 15	2,36
*10	1/2" x 18	3,28
*10	1/2" x 22	5,32
*10	3/4" x 18	5,62
*10	3/4" x 22	3,88
*10	1" x 28	8,98



**Art. 560**

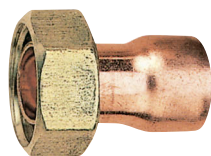
TAPON HEMBRA SOLDAR 301 G CU.

	MEDIDA	P.V.P. €
*25	15	0,66
*25	18	0,86
*25	22	1,26
*25	28	1,68



**Art. 549**

RACOR RECTO 359 GL CU.

	MEDIDA	P.V.P. €
*25	1/2" x 12	1,16
*25	1/2" x 15	1,08
*25	1/2" x 18	1,48
*25	1/2" x 22	2,80
*25	3/4" x 15	1,78
*25	3/4" x 18	1,74
*25	3/4" x 22	1,92
*10	1" x 22	2,98
*10	1" x 28	3,50


**Art. 550**

RACOR CURVO 2 AG CU.

	MEDIDA	P.V.P. €
*25	1/2" x 12	1,78
*25	1/2" x 15	1,78
*25	1/2" x 18	2,20
*25	3/4" x 15	2,86
*25	3/4" x 18	2,86
*25	3/4" x 22	2,98
*25	1" x 22	4,60
*10	1" x 28	5,16



**Art. 571**
**CURVA A 90° MACHO - HEMBRA 001 CU.**


MEDIDA	P.V.P. €
*10 Ø 12	1,04
*10 Ø 15	0,56
*10 Ø 18	1,32
*10 Ø 22	1,58
*10 Ø 28	4,42
*10 Ø 35	13,34
*5 Ø 42	19,24

**Art. 572**
**CURVA A 90° HEMBRA - HEMBRA 002 CU.**


MEDIDA	P.V.P. €
*10 Ø 12	0,56
*10 Ø 15	0,58
*10 Ø 18	0,86
*10 Ø 22	1,30
*10 Ø 28	2,08
*10 Ø 35	7,14
*5 Ø 42	9,92

**Art. 573**
**CODO A 90° MACHO - HEMBRA 092 CU.**


MEDIDA	P.V.P. €
*10 Ø 12	1,32
*10 Ø 15	0,66
*10 Ø 18	1,32
*10 Ø 22	2,26
*10 Ø 28	3,46
*10 Ø 35	14,02
*5 Ø 42	19,14

**Art. 574**
**CODO A 90° HEMBRA - HEMBRA 090 CU.**


MEDIDA	P.V.P. €
*10 Ø 12	0,58
*10 Ø 15	0,48
*10 Ø 18	0,70
*10 Ø 22	1,18
*10 Ø 28	2,16
*10 Ø 35	9,06
*5 Ø 42	14,42

**Art. 575**
**TE IGUAL 130 CU.**


MEDIDA	P.V.P. €
*10 Ø 12	1,30
*10 Ø 15	0,80
*10 Ø 18	1,54
*10 Ø 22	2,68
*10 Ø 28	4,88
*10 Ø 35	13,38
*5 Ø 42	25,64

**Art. 576**
**CURVA A 45° MACHO - HEMBRA 040 CU.**


MEDIDA	P.V.P. €
*10 Ø 12	1,50
*10 Ø 15	0,46
*10 Ø 18	1,64
*10 Ø 22	1,58
*10 Ø 28	3,06
*10 Ø 35	11,44
*5 Ø 42	20,12

**Art. 577**
**CURVA A 45°  
HEMBRA - HEMBRA 041 CU.**


MEDIDA	P.V.P. €
*10 Ø 12	1,42
*10 Ø 15	0,58
*10 Ø 18	1,44
*10 Ø 22	1,64
*10 Ø 28	2,94
*10 Ø 35	10,40
*5 Ø 42	18,44

**Art. 578**
**MANGUITO REDUCCION  
HEMBRA - HEMBRA  
TUBO - TUBO 240 CU.**


MEDIDA	P.V.P. €
*25 Ø 15 x 12	0,60
*25 Ø 15 x 14	0,66
*25 Ø 18 x 15	0,98
*25 Ø 22 x 15	1,40
*25 Ø 22 x 18	1,24

**Art. 579**
**MANGUITO REDUCCION  
MACHO - HEMBRA  
TUBO - PIEZA 243 CU.**


MEDIDA	P.V.P. €
*25 Ø 15 x 12	0,56
*25 Ø 15 x 14	0,70
*25 Ø 18 x 15	0,70
*25 Ø 22 x 15	0,86
*25 Ø 22 x 18	0,96

**Art. 580**
**MANGUITO UNION  
HEMBRA - HEMBRA 270 CU.**


MEDIDA	P.V.P. €
*10 Ø 12	0,34
*10 Ø 15	0,30
*10 Ø 18	0,40
*10 Ø 22	0,66
*10 Ø 28	1,54
*10 Ø 35	3,72
*5 Ø 42	6,74

**Art. 581**
**TAPON HEMBRA 301 CU.**


MEDIDA	P.V.P. €
*10 Ø 12	1,80
*10 Ø 15	0,94
*10 Ø 18	1,14
*10 Ø 22	1,92
*10 Ø 28	3,60
*10 Ø 35	9,64
*5 Ø 42	16,30

**Art. 582**
**PUENTE HEMBRA-HEMBRA 085 CU.**


MEDIDA	P.V.P. €
*10 Ø 15	3,44
*10 Ø 18	9,68
*10 Ø 22	12,80



**Art. 641**

UNION TUBO - TUBO PARA BICONO.



MEDIDA	P.V.P. €
12 x 12	3,48
15 x 15	4,22
18 x 18	5,18
22 x 22	6,02

**Art. 642**

UNION TUBO - TUBO REDUCIDA PARA BICONO.



MEDIDA	P.V.P. €
12 X 15	4,46

**Art. 643**

UNION TUBO MACHO PARA BICONO.



MEDIDA	P.V.P. €
12 x 1/2" M	2,64
15 x 1/2" M	2,88
18 x 1/2" M	3,28
15 x 3/4" M	3,28
18 x 3/4" M	4,02
22 x 3/4" M	4,50

**Art. 644**

UNION TUBO HEMBRA PARA BICONO.



MEDIDA	P.V.P. €
12 x 1/2" H	2,62
15 x 1/2" H	2,88
18 x 1/2" H	3,70
15 x 3/4" H	3,20
18 x 3/4" H	3,56
22 x 3/4" H	5,20

**Art. 645**

CODO TUBO - TUBO PARA BICONO.



MEDIDA	P.V.P. €
12 x 12	3,56
15 x 15	4,74
18 x 18	5,64
22 x 22	7,46

**Art. 646**

CODO TUBO MACHO PARA BICONO.



MEDIDA	P.V.P. €
12 x 1/2" M	3,34
15 x 1/2" M	3,18
18 x 1/2" M	3,74
15 x 3/4" M	3,76
18 x 3/4" M	4,50
22 x 3/4" M	6,66

**Art. 647**

CODO TUBO HEMBRA PARA BICONO.



MEDIDA	P.V.P. €
12 x 1/2" H	3,44
15 x 1/2" H	3,50
18 x 1/2" H	4,52
15 x 3/4" H	4,52
18 x 3/4" H	4,90
22 x 3/4" H	6,04

**Art. 648**

CODO MURAL TUBO HEMBRA PARA BICONO.



MEDIDA	P.V.P. €
12 x 1/2" H	4,42
15 x 1/2" H	4,42

**Art. 649**

TE TUBO PARA BICONO.



MEDIDA	P.V.P. €
12 x 12 x 12	5,12
15 x 15 x 15	6,56
18 x 18 x 18	8,08
22 x 22 x 22	12,28

**Art. 650**

TE TUBO HEMBRA PARA BICONO.



MEDIDA	P.V.P. €
12 x 1/2" H x 12	5,64
15 x 1/2" H x 15	5,94
18 x 1/2" H x 18	7,40
12 x 3/4" H x 12	7,90
15 x 3/4" H x 15	7,90
18 x 3/4" H x 18	8,44

**Art. 660**

TAPON PARA BICONO.



MEDIDA	P.V.P. €
12	2,42
15	2,70
18	3,24
22	4,02

**Art. 661**

TUERCA PARA BICONO.



MEDIDA	P.V.P. €
12	1,06
15	1,06
18	1,26
22	1,54

**Art. 662**

BICONO.



MEDIDA	P.V.P. €
12	0,34
15	0,42
18	0,58
22	0,80

**Art. 651**

**RACOR ROSCA MACHO.**

PN 16 Agua. PN 4 Gas.



	MEDIDA	P.V.P. €
	3/8" x 17,2 mm.	13,36
10	1/2" x 21,3 mm.	13,36
10	3/4" x 26,9 mm.	14,98
10	1" x 33,7 mm.	16,90
5	1 1/4" x 42,4 mm.	23,68
3	1 1/2" x 48,3 mm.	28,74
3	2" x 60,3 mm.	40,34

**RACOR ROSCA MACHO-BRIDA.**

PN 16 Agua. PN 1 Gas.



	MEDIDA	P.V.P. €
	2 1/2" x 76,1 mm.	78,64
	3" x 88,9 mm.	102,96
	4" x 114,3 mm.	216,86

**Art. 652**

**RACOR ROSCA HEMBRA.**

PN 16 Agua. PN 4 Gas.



	MEDIDA	P.V.P. €
	3/8" x 17,2 mm.	13,52
10	1/2" x 21,3 mm.	13,52
10	3/4" x 26,9 mm.	15,22
10	1" x 33,7 mm.	16,98
5	1 1/4" x 42,4 mm.	24,16
3	1 1/2" x 48,3 mm.	28,90
3	2" x 60,3 mm.	42,42

**RACOR ROSCA HEMBRA-BRIDA.**

PN 16 Agua. PN 1 Gas.



	MEDIDA	P.V.P. €
	2 1/2" x 76,1 mm.	83,32
	3" x 88,9 mm.	107,94
	4" x 114,3 mm.	220,40

**Art. 653**

**RACOR MANGUITO.**

PN 16 Agua. PN 4 Gas.



	MEDIDA	P.V.P. €
	3/8" x 17,2 mm.	17,48
10	1/2" x 21,3 mm.	17,48
10	3/4" x 26,9 mm.	21,98
10	1" x 33,7 mm.	25,28
5	1 1/4" x 42,4 mm.	31,72
3	1 1/2" x 48,3 mm.	41,78
3	2" x 60,3 mm.	63,68

**RACOR MANGUITO-BRIDA.**

PN 16 Agua. PN 1 Gas.



	MEDIDA	P.V.P. €
	2 1/2" x 76,1 mm.	125,58
	3" x 88,9 mm.	147,14
	4" x 114,3 mm.	324,08

**Art. 655**

**ABRAZADERA TAPAPOROS CORTA.**

PN 16 Agua.



	MEDIDA	P.V.P. €
18	1/2" x 21,3 mm.	8,06
18	3/4" x 26,9 mm.	8,78
18	1" x 33,7 mm.	11,68
10	1 1/4" x 42,4 mm.	14,66
6	1 1/2" x 48,3 mm.	17,96
6	2" x 60,3 mm.	23,76
	2 1/2" x 76,1 mm.	37,12
	3" x 88,9 mm.	43,32
	4" x 114,3 mm.	61,26

**Art. 656**

**ABRAZADERA TAPAPOROS CON TOMA.**

PN 16 Agua.



	MEDIDA	P.V.P. €
15	1/2" x toma 1/2"	9,18
15	3/4" x toma 1/2"	10,72
15	1" x toma 1/2"	13,44
15	1" x toma 3/4"	13,44
8	1 1/4" x toma 3/4"	15,70
6	1 1/2" x toma 3/4"	19,56
4	2" x toma 1"	25,84

**Art. 655-CU**

**ABRAZADERA DE REPARACION EN LATON PARA TUBO DE COBRE.**



	MEDIDA	P.V.P. €
25	Ø 12	8,30
	Ø 14	13,44
20	Ø 15	12,00
	Ø 16	12,24
20	Ø 18	12,40
15	Ø 22	15,46
10	Ø 28	19,88
10	Ø 35	32,52
10	Ø 42	44,12

**Art. 656-CU**

**ABRAZADERA DE REPARACION EN LATON PARA TUBO DE COBRE. CON TOMA.**



	MEDIDA	P.V.P. €
10	15 x 1/2"	16,66
10	18 x 1/2"	17,24
10	22 x 1/2"	18,20
10	28 x 3/4"	25,36
	35 x 3/4"	36,88
	42 x 1"	55,30

**Art. 127-B**
**MANGUITO FLEXIBLE PARA WC.  
EXTENSIBLE - COMPRIMIBLE.**

Fabricado en polipropileno. Instalación simple, rápida y segura.  
Reforzado interior en acero.

A compresión, no necesita pegamento para encolar.  
Para favorecer el montaje se recomienda humedecer la  
guarnición con agua y jabón.  
Temperatura de trabajo -10 °C +60 °C.  
Longitud de 285 a 625 mm.  
Presentación en bolsa.



Comprimido 285 mm.

Extendido 625 mm.



25

**P.V.P. €**

9,30

**Art. 126**
**MANGUITO FLEXIBLE PARA WC.  
EXTENSIBLE-COMPRIMIBLE.**
**MODELO "NIAGARA FLESS".**

Mismas características que el art. 127-B.

Modelo reforzado.

Fabricación C.E.E.

Presentación en bolsa.



Comprimido 285 mm.

Extendido 625 mm.




15

**P.V.P. €**

10,50

**Art. 130**
**SIFON MULTIFORMA EXTENSIBLE CON FLORON.  
CON RÁCOR DE PLÁSTICO.**

Fabricado en polipropileno color blanco.  
Extremos de ABS encolables.  
Temperatura de trabajo -30 °C +90 °C.  
Longitud de 300 a 800 mm.


 100  
100

**MEDIDA**

 Ø 32/40 x 1 1/4"  
Ø 40 x 1 1/2"

**P.V.P. €**

 1,72  
1,76

**Art. 130-M**
**SIFON MULTIFORMA EXTENSIBLE CON FLORON.  
CON RÁCOR DE METAL.**

Fabricado en polipropileno color blanco.  
Extremos de ABS encolables.  
Temp. de trabajo -30 °C +90 °C.  
Longitud de 300 a 800 mm.


 100  
100

**MEDIDA**

 Ø 32/40 x 1 1/4"  
Ø 40 x 1 1/2"

**P.V.P. €**

 2,30  
2,36

**Art. 130-CR**
**SIFON MULTIFORMA EXTENSIBLE CON FLORON.**

Fabricado en polipropileno cromado. Con rácor de plástico.  
Extremos de ABS encolables. Temperatura de trabajo -30 °C +90 °C.  
Longitud de 300 a 800 mm.


 100  
80

**MEDIDA**

 Ø 32/40 x 1 1/4"  
Ø 40 x 1 1/2"

**P.V.P. €**

 4,20  
4,46

**Art. 122**
**SIFON DOBLE MULTIFORMA  
EXTENSIBLE.**

Fabricado en polipropileno color blanco.  
Con rácores de metal.  
Extremos de ABS encolables.  
Temperatura de trabajo -30 °C +90 °C.  
Longitud de 300 a 800 mm.


 25  
25

**MEDIDA**

 Ø 40/50 x 1 1/4"  
Ø 40/50 x 1 1/2"

**P.V.P. €**

 3,40  
3,40

**Art. 128**

**MANGUITO GOMA RECTO FLEXIBLE PARA WC.**  
Fabricado en P.V.C.



36

**P.V.P. €**

1,98

**Art. 129**

**MANGUITO GOMA EXCENTRICO FLEXIBLE PARA WC.**  
Fabricado en P.V.C.



36

**P.V.P. €**

1,98

**Art. 121**

**MANGUITO FLEXIBLE PARA WC MAXIMA EXCENTRICIDAD.**  
Fabricado en P.V.C. rígido.  
Excentricidad de 4,5 cms.  
Ø externo 138 mm., Ø interno 100 mm.  
y grueso 125 mm.



24

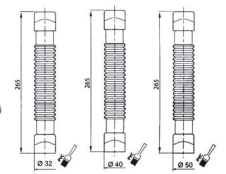

**P.V.P. €**

5,20

**Art. 117**

**RACOR FLEXIBLE PARA ENCOLAR.**

Fácil y rápido de instalar. Terminaciones en PVC hembra a encolar. Sustituye 6 referencias de accesorios rígidos hembra-hembra (codos 20°, 30°, 45°, 67°30, 87°30 y manguito). Toma la inclinación deseada. Compensa las diferencias de alineación entre dos tubos.


**MEDIDA**
**P.V.P. €**

10

Ø 32

8,24

10

Ø 40

8,60

8

Ø 50

11,46

**Art. 760**

**MANGUITO RECTO PVC RIGIDO PARA DESAGÜES DE INODORO.**



50

**MEDIDA**

Ø 90

**P.V.P. €**

3,26

**Art. 761**

**MANGUITO EXCENTRICO PVC RIGIDO PARA DESAGÜES DE INODORO.**



50

**MEDIDA**

Ø 90

**P.V.P. €**

3,26

**Art. 765**

**JUNTA LABIADA PARA MANGUITO INODORO.**

Sistema de unión multijunta Ø 90 - Ø 110.



100

**MEDIDA**

Ø 90 - Ø 110

**P.V.P. €**

1,60

**Art. 766**

**JUNTA PARA MANGUITO INODORO.**



50

**P.V.P. €**

1,60



**Art. 446-T**
**VALVULA DESCARGA TANQUE BAJO UNIVERSAL CON CABLE DE DOBLE PULSADOR.**

Instalación lateral o superior. Compensa cualquier desajuste entre los orificios de la tapa y los de la cisterna.

Permite levantar la tapa sin desmontar el mecanismo. Rápido montaje.

ECONOMIZADOR DE AGUA regulable gracias al pulsador de doble descarga.

Incluye junta, tornillos y llave.

Presentación en BOLSA.

	P.V.P. €
30	22,30

**Art. 446-TC**

Mismas características que el modelo 446-T.

Presentación en CAJA.

	P.V.P. €
18	24,80


**Art. 451-DU**
**VALVULA FLOTADOR DOBLE COMPACTA.**
**ALIMENTACION LATERAL O INFERIOR.**

Adaptable mediante conexión rosca de latón 3/8".

Útil para todas las cisternas. Cierre instantáneo mediante sistema servo.

Alimentación rápida y silenciosa.

Presentación en BOLSA.

	P.V.P. €
40	12,90

**Art. 451-DUC**

Mismas características que el modelo 451-DU.

Presentación en CAJA.

	P.V.P. €
35	15,40


**Art. 451-A**
**VALVULA FLOTADOR COMPACTA.**
**ALIMENTACION INFERIOR.**

Útil para todas las cisternas.

Cierre instantáneo mediante sistema servo.

Alimentación rápida y silenciosa.

Presentación en BOLSA.

	P.V.P. €
60	11,80

**Art. 451-AC**

Mismas características que el modelo 451-A.

Presentación en CAJA.

	P.V.P. €
43	14,30


**Art. 451-B**
**VALVULA FLOTADOR COMPACTA.**
**ALIMENTACION LATERAL.**

Útil para todas las cisternas.

Cierre instantáneo mediante sistema servo.

Alimentación rápida y silenciosa.

Presentación en BOLSA.

	P.V.P. €
60	10,20

**Art. 451-BC**

Mismas características que el modelo 451-B.

Presentación en CAJA.

	P.V.P. €
56	12,70



**Art. 435-A0**

**VALVULA DESCARGA TANQUE BAJO UNIVERSAL DE PULSADOR INTERRUPTIBLE.**  
 Rápido montaje. ECONOMIZADOR DE AGUA regulable. Soltando el pulsador permite interrumpir el flujo en cualquier momento. Incluye junta, tornillos y llave. Presentación en bolsa.



 **P.V.P. €**  
 20 19,60

**Art. 435-C**

**VALVULA DESCARGA TANQUE BAJO UNIVERSAL CON CABLE DE PULSADOR SIMPLE.**  
 Graduable en altura. Permite levantar la tapa sin desmontar el mecanismo. Rápido montaje. Incluye junta, tornillos y llave. Presentación en bolsa.



 **P.V.P. €**  
 25 17,80

**Art. 432**

**VALVULA DESCARGA INODORO PLOMO. MODELO REFORZADO.**

 **P.V.P. €**  
 4 = 56 17,24


**Art. 432-G**

**VALVULA DESCARGA INODORO PLOMO GIGANTE.**

**P.V.P. €**  
 23,48

**Art. 433**

**VALVULA DESCARGA INODORO DE PVC. Tanque alto.**

 **P.V.P. €**  
 50 7,16


**Art. 433-RE**

**GOMA CIERRE RECAMBIO ART. 433.**

**P.V.P. €**  
 1,66


**Art. 434**

**VALVULA DESCARGA INODORO DE PVC.**  
 Tanque bajo. Tipo universal y graduable.

 **P.V.P. €**  
 65 7,32


**Art. 435**

**CAMPANA INODORO DE PVC SIN BASE.**  
 Tanque bajo. Tipo universal y graduable.

 **P.V.P. €**  
 70 5,30


**Art. 432-E**

**VALVULA DESCARGA INODORO ELECTRICA "PRHIE" 220 V.**

**P.V.P. €**  
 66,72

**Art. 432-01**

**BOBINA TERMICA RECAMBIO 220 V.**

**P.V.P. €**  
 29,48

**Art. 432-02**

**BOYA CON VARILLA RECAMBIO.**

**P.V.P. €**  
 8,20


**Art. 436-A**

**VALVULA DESCARGA INODORO AUTOMATICA INTERMITENTE. PLASTICO.**  
 Permite la limpieza de 2 a 4 urinarios, sean murales o de pie, con periodos de descarga variables a gusto del instalador.

**P.V.P. €**  
 37,90



**Art. 438-AI**

**GRIFO FLOTADOR SILENCIOSO.**  
**ALIMENTACION LATERAL.**  
 Con boya soplado.  
 Casquillo latón 3/8".



	P.V.P. €
70	7,08

**Art. 438-DI**

**GRIFO FLOTADOR TELESCOPICO.**  
**ALIMENTACION INFERIOR.**  
 Grifo flotador silencioso.  
 Altura graduable.  
 Con boya soplado.  
 Casquillo latón 3/8".



	P.V.P. €
60	10,66

**Art. 438**

**GRIFO FLOTADOR OLLETA LATON.**  
 Con asiento de teflón anticorrosivo.



MEDIDA	P.V.P. €
3/8"	5,38
1/2"	8,72

**Art. 440**

**GRIFO FLOTADOR SILENCIOSO**  
**LATON CROMADO.**  
 Tanque alto.  
 Con asiento de teflón anticorrosivo.



MEDIDA	P.V.P. €
12 = 180 3/8"	5,80

**Art. 439**

**GRIFO FLOTADOR DE GUIAS.**  
 Paso total.



MEDIDA	P.V.P. €
1/2" - M6/100	10,18
3/4" - M6/100	15,82
1" - M8/100	20,16
1 1/4" - M9/100	50,64
1 1/2" - M9/100	63,50
2" - M9/100	100,62

**Art. 441**

**BOYA ESPUMA PARA FLOTADORES OLLETA Y SILENCIOSO.**

MEDIDA	P.V.P. €
220 90 mm. M 3/16 = 3/8"	0,78
80 110 mm. M 6/100 = 1/2"	1,28



**Art. 442**

**BOYA EXPANDIDA PLASTICO PARA FLOTADOR DE GUIAS.**

MEDIDA	P.V.P. €
200 90 mm. M 3/16 = 3/8"	1,44
112 110 mm. M 6/100 = 1/2"	3,02
65 130 mm. M 6/100 = 3/4"	4,56
26 150 mm. M 8/100 = 1"	6,56
18 200 mm. M 9/100 = 1 1/4"	8,94
18 200 mm. M 9/100 = 1 1/2"	8,94
12 230 mm. M 9/100 = 2"	13,24



**Art. 437**

**CONJUNTO COMPLETO DE CISTERNA ALTA EN**  
**LATON Y DESCARGA INODORO PLOMO.**  
 Con flotador olleta 3/8".  
 Presentación en caja de cartón.



P.V.P. €
31,50

**Art. 150**

**CISTERNA COMPLETA**  
**STANDARD TANQUE ALTO**  
**EN PVC. SIN TUBO.**



P.V.P. €
12 29,06

**Art. 153**
**ASIENTO INODORO "ARIES" UNIVERSAL.**

Fabricado en PP plástico reforzado.  
Adaptable con bisagras reguladoras.  
Resistente. Fácil limpieza.  
Testada en 20.000 ciclos de apertura y cierre.  
Medidas: exterior 425 x 340 mm,  
anillo interior 280 x 220 mm.  
Color blanco.  
Presentación en caja individual.

**2 AÑOS  
DE GARANTÍA**


	P.V.P. €
10	20,80

**Art. 488**
**MANGUERA DE CARGA PARA LAVADORA Y LAVAVAJILLAS CON RACORES DE PLASTICO.**

Conexión 3/4".  
Tubo de PVC plastificado y reforzado con fibra de poliéster.  
Presión de trabajo 10 bar.  
Temperatura de trabajo 90 °C.




	MEDIDA	P.V.P. €
50	1,50 Mts.	3,54
50	2,00 Mts.	4,34

**A granel.**
**Art. 488-B**
**Presentación en bolsa con solapa.**

	MEDIDA	P.V.P. €
30	1,50 Mts.	4,48
25	2,00 Mts.	5,28

**Art. 488-A**
**MANGUERA DE CARGA PARA LAVADORA Y LAVAVAJILLAS CON RACORES METALICOS.**

Conexión 3/4".  
Tubo de PVC plastificado y reforzado con fibra de poliéster.  
Presión de trabajo 15 a 45 bar.  
Temperatura de trabajo 90 °C.



	MEDIDA	P.V.P. €
50	1,50 Mts.	4,56
50	2,00 Mts.	5,44

**A granel.**
**Art. 488-AB**
**Presentación en bolsa con solapa.**

	MEDIDA	P.V.P. €
30	1,50 Mts.	5,50
25	2,00 Mts.	6,38

**Art. 489**
**MANGUERA DESAGÜE PARA LAVADORA Y LAVAVAJILLAS.**

Tubo flexible coarrugado en polipropileno.  
Temperatura de trabajo -10 °C +95 °C.




	MEDIDA	P.V.P. €
50	1,50 Mts.	1,56
50	2,00 Mts.	2,22

**A granel.**
**Art. 489-B**
**Presentación en bolsa con solapa.**

	MEDIDA	P.V.P. €
25	1,50 Mts.	2,50
15	2,00 Mts.	3,16

**Art. 489-AR**
**MANGUERA DESAGÜE PARA LAVADORA Y LAVAVAJILLAS. EXTENSIBLE - COMPRIMIBLE.**

Tubo flexible coarrugado en polipropileno.  
Temperatura de trabajo -10 °C +95 °C.



	MEDIDA	P.V.P. €
50	0,90 a 3,00 Mts.	3,94

**A granel.**
**Art. 489-ARB**
**Presentación en bolsa con solapa.**

	MEDIDA	P.V.P. €
25	0,90 a 3,00 Mts.	4,88

**Art. 131-GR**
**HIDROTUBO. COLOR GRIS.**

Tubería fabricada en PVC flexible reforzado con espiral rígido.  
Aplicaciones: conducciones hidrosanitarias, depuración piscinas, bañeras hidromasaje, condensación, aire acondicionado y desagües.  
Temperaturas: entre -10 °C y +60 °C.



	MEDIDA	P.V.P. €
*25 mts	Ø 20	1,60 / Mts.
*25 mts	Ø 25	2,36 / Mts.
*25 mts	Ø 32	2,84 / Mts.
*25 mts	Ø 40	3,60 / Mts.
*25 mts	Ø 50	5,50 / Mts.

**Art. 131-BL**
**HIDROTUBO. COLOR BLANCO.**

Tubería fabricada en PVC flexible reforzado con espiral rígido.  
Aplicaciones: conducciones hidrosanitarias, depuración piscinas, bañeras hidromasaje, condensación, aire acondicionado y desagües.  
Temperaturas: entre -10 °C y +60 °C.



	MEDIDA	P.V.P. €
*25 mts	Ø 20	1,60 / Mts.
*25 mts	Ø 25	2,36 / Mts.
*25 mts	Ø 32	2,84 / Mts.
*25 mts	Ø 40	3,60 / Mts.
*25 mts	Ø 50	5,50 / Mts.



**Art. 881**

CODO MACHO - HEMBRA 87° PVC.

MEDIDA	P.V.P. €
Ø 32	0,64
Ø 40	0,54
Ø 50	0,82
Ø 110	1,48


**Art. 882**

CODO MACHO - HEMBRA 45° PVC.

MEDIDA	P.V.P. €
Ø 32	0,56
Ø 40	0,62
Ø 50	1,12
Ø 110	1,58


**Art. 883**

CODO HEMBRA - HEMBRA 87° 30' PVC.

MEDIDA	P.V.P. €
Ø 32	0,28
Ø 40	0,26
Ø 50	0,94
Ø 110	3,46


**Art. 884**

CODO HEMBRA - HEMBRA 45° PVC.

MEDIDA	P.V.P. €
Ø 32	0,50
Ø 40	0,36
Ø 50	0,96
Ø 110	2,94


**Art. 885**

TE HEMBRA - HEMBRA 87° 30' PVC.

MEDIDA	P.V.P. €
Ø 32	0,66
Ø 40	0,62
Ø 50	1,24
Ø 110	5,68


**Art. 886**

TE HEMBRA - HEMBRA 45° PVC.

MEDIDA	P.V.P. €
Ø 32	0,78
Ø 40	0,68
Ø 50	1,32


**Art. 887**

MANGUITO HEMBRA - HEMBRA PVC.

MEDIDA	P.V.P. €
Ø 32	0,72
Ø 40	0,48
Ø 50	0,92


**Art. 888**

INJERTO CLIP PVC.

MEDIDA	P.V.P. €
Ø 110 - 40	1,70
Ø 110 - 50	1,70


**Art. 405-PL**

TAPON MACHO PVC.

MEDIDA	P.V.P. €
1/2"	0,20
3/4"	0,22


**Art. 889**

TAPON REDUCIDO MACHO DOBLE PVC.

MEDIDA	P.V.P. €
Ø 110 - 40 - 40	1,56


**Art. 116**

RACOR DOS PIEZAS PVC.

Enlace con tuerca loca para instalación mixta de PVC.

MEDIDA	P.V.P. €
1 1/4" x 40	2,12


**Art. 890**

CASQUILLO REDUCTOR PVC.

MEDIDA	P.V.P. €
Ø 40 - 32	0,56
Ø 50 - 40	0,82



**Art. 751**

SIFON BOTELLA CORTO EXTENSIBLE SALIDA HORIZONTAL. CON VALVULA, TAPON Y CADENA BOLAS. 70 Ø MM. PARA LAVABO Y BIDE.

MEDIDA	P.V.P. €
1 1/4" x 32/40	5,78
1 1/2" x 32/40	5,78



**Art. 752**

SIFON BOTELLA CORTO EXTENSIBLE SALIDA HORIZONTAL. SIN VALVULA. PARA LAVABO Y BIDE.

MEDIDA	P.V.P. €
1 1/4" x 32/40	4,56
1 1/2" x 32/40	2,98



**Art. 753**

SIFON CURVO DOBLE EXTENSIBLE SIN VALVULAS. SALIDA ORIENTABLE Y TOMA DE ELECTRODOMESTICOS.

MEDIDA	P.V.P. €
1 1/2" x 32/40	7,88



**Art. 753-A**

SIFON BOTELLA EXTENSIBLE SALIDA HORIZONTAL. SIN VALVULAS. CON DOBLE RACOR EXTENSIBLE Y TOMA AUXILIAR.

MEDIDA	P.V.P. €
1 1/2" x 32/40	7,88



**Art. 754**

VALVULA PARA LAVABO Y BIDE. REJILLA ACERO INOXIDABLE CON TAPON Y CADENA BOLAS. 70 Ø MM.

MEDIDA	P.V.P. €
1 1/4" x 32	3,34
1 1/2" x 32/40	3,34



**Art. 755**

VALVULA PARA FREGADERO. REJILLA ACERO INOXIDABLE CON TAPON Y CADENA BOLAS. 70 Ø MM.

MEDIDA	P.V.P. €
1 1/2" x 32/40	4,76



**Art. 764**

VALVULA PARA FREGADERO. CON REBOSADERO FLEXIBLE. REJILLA ACERO INOXIDABLE 115 Ø MM.

MEDIDA	P.V.P. €
1 1/2" x 40	17,92



**Art. 757**

VALVULA CESTILLA 115 Ø MM. REJILLA ACERO INOXIDABLE.

MEDIDA	P.V.P. €
1 1/2" x 40	15,06



**Art. 758**

VALVULA SIFONICA SALIDA HORIZONTAL PARA PLATO DUCHA. REJILLA ACERO INOXIDABLE 85 Ø MM.

MEDIDA	P.V.P. €
1 1/2" x 32/40	3,68



**Art. 759**

DESAGÜE BAÑERA SIFONICO CON TUBO REBOSADERO FLEXIBLE SALIDA ORIENTABLE. REJILLA ACERO INOXIDABLE 70 Ø MM. CON TAPON Y CADENA BOLAS.

MEDIDA	P.V.P. €
1 1/2" x 32/40	10,62



**Art. 491**

SIFON GOMA ABIERTO.



MEDIDA	P.V.P. €
60 25 x 30 mm.	3,10
60 30 x 30 mm.	3,10
60 35 x 35 mm.	3,10
60 35 x 40 mm.	3,10
60 40 x 40 mm.	3,30

**Art. 492**

SIFON GOMA CERRADO.



MEDIDA	P.V.P. €
60 25 x 30 mm.	3,30
60 30 x 30 mm.	3,30
60 35 x 35 mm.	3,30

**Art. 493**

SIFON GOMA FREGADERA DOBLE COMPLETO. CUATRO PIEZAS.



MEDIDA	P.V.P. €
20	10,36

**Art. 494**

CASQUILLO ADAPTADOR.



MEDIDA	P.V.P. €
1 1/4" x 35	1,58
1 1/2" x 35	1,58
M 1 1/4" x 1 1/2" H	0,54
M 1 1/2" x 1 1/4" H	0,54

**Art. 123**

VALVULA FREGADERA PARA SIFON DE GOMA. Plástico.



MEDIDA	P.V.P. €
30 mm.	3,58
35 mm.	3,58
40 mm.	3,58

**Art. 486**

MANGUITO ANTIELECTROLISIS.

Cuerpo de cobre. Interior nylon + fibra de vidrio.



MEDIDA	P.V.P. €
*25 1/2"	2,34
25 3/4"	3,22
10 1"	4,62
1 1 1/4"	12,14
1 1 1/2"	19,08
1 2"	31,38

**Art. 486-MH**

MANGUITO ANTIELECTROLISIS MACHO-HEMBRA.

Cuerpo de cobre. Interior nylon + fibra de vidrio.



MEDIDA	P.V.P. €
*25 1/2"	2,42
25 3/4"	3,44

**Art. 499-M**

DESATASCADOR DE TUBERIAS. MUELLE DE ACERO.

Para desatascar tuberías en general, sanitarios, lavabos, lavaderos, etc. Presentación en bolsa.




MEDIDA	P.V.P. €
Doméstico 1,50 Mts.	3,54
Profesional 3,50 Mts.	6,48
Profesional 5,00 Mts.	8,88

**Art. 151**

REJILLA URINARIO.

Fabricada en acero inoxidable.



MEDIDA	P.V.P. €
100	1,26

**Art. 125**

DEFLECTOR TRES DISCOS BLANCOS.



MEDIDA	P.V.P. €
48 Ø 100	5,38
48 Ø 110	5,38
48 Ø 120	5,38


FIGURA	DESCRIPCION		P.V.P. €
	<b>Art. 253</b> <b>ACONDICIONADOR MAGNETICO "MHD" PARA EL AGUA.</b> Elimina las calcificaciones y evita las corrosiones. Puede utilizarse en todos los tamaños y materiales de tuberías. Ahorra electricidad, gas y gas-oil. Ahorra detergentes y otros productos químicos hasta un 50%. No consume energía. No necesita mantenimiento y alarga la vida de las máquinas. Es un producto ecológico. Se instala en el exterior de las tuberías y no se necesitan herramientas. Garantía de por vida.	20	111,50





**Deshace la cal magnéticamente**

<b>Art. 115</b> <b>ENLACE MIXTO PVC 40 Y MACHO 1 1/2" CON TOMA PARA ELECTRODOMESTICOS.</b>					
<table border="1"> <thead> <tr> <th>MEDIDA</th> <th>P.V.P. €</th> </tr> </thead> <tbody> <tr> <td>1 1/2" x 40</td> <td>1,66</td> </tr> </tbody> </table>	MEDIDA	P.V.P. €	1 1/2" x 40	1,66	
MEDIDA	P.V.P. €				
1 1/2" x 40	1,66				





<b>Art. 115-DB</b> <b>ENLACE MIXTO PVC 40 Y MACHO 1 1/2" CON DOBLE TOMA PARA ELECTRODOMESTICOS.</b>					
<table border="1"> <thead> <tr> <th>MEDIDA</th> <th>P.V.P. €</th> </tr> </thead> <tbody> <tr> <td>1 1/2" x 40</td> <td>2,36</td> </tr> </tbody> </table>	MEDIDA	P.V.P. €	1 1/2" x 40	2,36	
MEDIDA	P.V.P. €				
1 1/2" x 40	2,36				

<b>Art. 838</b> <b>CORTATUBOS.</b> Manual para tubos de cobre, latón, etc. Hasta Ø 30 mm.			
<table border="1"> <thead> <tr> <th>P.V.P. €</th> </tr> </thead> <tbody> <tr> <td>16,30</td> </tr> </tbody> </table>	P.V.P. €	16,30	
P.V.P. €			
16,30			





<b>Art. 895</b> <b>TIJERA CORTATUBOS PARA PLASTICO Y MULTICAPA.</b> Para tubos hasta 35 mm.		<table border="1"> <thead> <tr> <th>P.V.P. €</th> </tr> </thead> <tbody> <tr> <td>62,18</td> </tr> </tbody> </table>	P.V.P. €	62,18
P.V.P. €				
62,18				
<b>Art. 895-C</b> <b>CUCHILLA PARA TIJERA.</b>		<table border="1"> <thead> <tr> <th>P.V.P. €</th> </tr> </thead> <tbody> <tr> <td>28,58</td> </tr> </tbody> </table>	P.V.P. €	28,58
P.V.P. €				
28,58				

<b>Art. 110</b> <b>FLORON ACERO INOXIDABLE LISO.</b>													
<table border="1"> <thead> <tr> <th></th> <th>MEDIDA</th> <th>P.V.P. €</th> </tr> </thead> <tbody> <tr> <td>100</td> <td>3/8" x Ø 56</td> <td>0,20</td> </tr> <tr> <td>*100</td> <td>1/2" x Ø 56</td> <td>0,20</td> </tr> <tr> <td>100</td> <td>3/4" x Ø 56</td> <td>0,22</td> </tr> </tbody> </table>		MEDIDA	P.V.P. €	100	3/8" x Ø 56	0,20	*100	1/2" x Ø 56	0,20	100	3/4" x Ø 56	0,22	
	MEDIDA	P.V.P. €											
100	3/8" x Ø 56	0,20											
*100	1/2" x Ø 56	0,20											
100	3/4" x Ø 56	0,22											

<b>Art. 110-EG</b> <b>FLORON ACERO INOXIDABLE RECAMBIO EXCENTRICA GIGANTE.</b> Bombeado 25 mm.					
<table border="1"> <thead> <tr> <th>MEDIDA</th> <th>P.V.P. €</th> </tr> </thead> <tbody> <tr> <td>3/4" x Ø 85</td> <td>2,70</td> </tr> </tbody> </table>	MEDIDA	P.V.P. €	3/4" x Ø 85	2,70	
MEDIDA	P.V.P. €				
3/4" x Ø 85	2,70				

<b>Art. 158</b> <b>FLORON SIMPLE "STAR".</b> Roseta cubretubos en polipropileno blanco. Universal Ø 60 mm., válida para tubos de Ø 10 mm. a Ø 22 mm.					
<table border="1"> <thead> <tr> <th></th> <th>P.V.P. €</th> </tr> </thead> <tbody> <tr> <td>*100</td> <td>0,12</td> </tr> </tbody> </table>		P.V.P. €	*100	0,12	
	P.V.P. €				
*100	0,12				

<b>Art. 159</b> <b>FLORON DOBLE "STAR-DUE".</b> Roseta cubretubos doble rectangular en ABS blanco. Universal Ø 60 mm., válida para tubos de Ø 10 mm. a Ø 22 mm.					
<table border="1"> <thead> <tr> <th></th> <th>P.V.P. €</th> </tr> </thead> <tbody> <tr> <td>50</td> <td>0,88</td> </tr> </tbody> </table>		P.V.P. €	50	0,88	
	P.V.P. €				
50	0,88				

<b>Art. 160</b> <b>FLORON LUJO "STAR-LUX".</b> Roseta cubretubos lujo en ABS blanco. Universal Ø 60 mm., válida para tubos de Ø 10 mm. a Ø 22 mm.					
<table border="1"> <thead> <tr> <th></th> <th>P.V.P. €</th> </tr> </thead> <tbody> <tr> <td>*100</td> <td>0,48</td> </tr> </tbody> </table>		P.V.P. €	*100	0,48	
	P.V.P. €				
*100	0,48				

<b>Art. 161</b> <b>FLORON LUJO "STAR-CROM".</b> Roseta cubretubos lujo en ABS cromado. Universal Ø 60 mm., válida para tubos de Ø 10 mm. a Ø 22 mm.					
<table border="1"> <thead> <tr> <th></th> <th>P.V.P. €</th> </tr> </thead> <tbody> <tr> <td>100</td> <td>0,86</td> </tr> </tbody> </table>		P.V.P. €	100	0,86	
	P.V.P. €				
100	0,86				



**Art. 800 VALVULA GAS HERMETO.**  
Cromada.

	MEDIDA	P.V.P. €
60	Ø 10	14,80
50	Ø 12	19,10


**Art. 800-A VALVULA GAS BUTANO SOLDAR. C/ RACORES.**  
Cromada.

	MEDIDA	P.V.P. €
50	Ø 10	19,96
50	Ø 12	20,48


**Art. 801 VALVULA GAS.**  
Rosca macho - macho.  
Cromada.

	MEDIDA	P.V.P. €
50	1/2" x 1/2"	8,08
50	3/4" x 3/4"	12,84
50	20 x 150	11,18


**Art. 814 VALVULA GAS CON LIMITADOR DE CAUDAL INTERNO.**  
Llave con bloqueo, sellada y limitador de flujo 1,6 M3/H a 21 Mbar.  
Normas UNE.

	MEDIDA	P.V.P. €
50	1/2"	16,04


**Art. 804 REJILLA VENTILACION PLANA ALUMINIO.**

	MEDIDA	P.V.P. €
100	15 x 15	1,06
100	17 x 17	1,24
100	20 x 20	1,66
100	15 x 30	2,18


**Art. 805 REJILLA VENTILACION PLANA ESMALTADA BLANCA.**

	MEDIDA	P.V.P. €
100	15 x 15	1,20
100	17 x 17	1,56
100	20 x 20	1,96
100	15 x 30	2,22



**Art. 806-A CONJUNTO DE CONEXION FLEXIBLE METALICO EN ACERO INOXIDABLE CON ENCHUFE DE SEGURIDAD Y ROSCA.**

Longitud 1 mt.  
Rosca macho 1/2" cónica.  
Enchufe rápido.  
Homologado según nuevas normas UNE-EN 14800 y UNE-EN 15069.


P.V.P. €  
61,40


**Art. 807 UNION HERMETO.** Cromada.

	MEDIDA	P.V.P. €
25	Ø 10	4,20
25	Ø 12	4,74


**Art. 808 UNION HERMETO REDUCIDA.** Cromada.

	MEDIDA	P.V.P. €
25	Ø 10 x 12	4,98


**Art. 809 BOQUILLA HERMETO.** Cromada.


	MEDIDA	P.V.P. €
25	Ø 10	2,94
25	Ø 12	3,44


**Art. 810 TE HERMETO.** Cromada.

	MEDIDA	P.V.P. €
25	Ø 10	7,36
25	Ø 12	9,34


**Art. 811 CODO HERMETO.** Cromado.

	MEDIDA	P.V.P. €
25	Ø 10	6,06
25	Ø 12	6,92


**Art. 812 BOQUILLA LISA INSERTAR.** Latón pulido.

	MEDIDA	P.V.P. €
50	Ø 10	0,96
50	Ø 12	1,14


**Art. 813 BOQUILLA SOLDAR.** Latón pulido.

	MEDIDA	P.V.P. €
50	Ø 10	1,10
50	Ø 12	1,22



**Art. 831**

**REGULADOR PARA BOTELLA PROPANO.**

Presión salida libre - mando rojo.  
Sistema acople rápido.

P.V.P. €

19,08



**Art. 832**

**REGULADOR PARA BOTELLA DOMESTICA.**

Sistema acople rápido.

P.V.P. €

50

12,90




**Art. 833**

**LLAVE DE CORTE Y REGULACION.**

Para botella CAMPING - azul.

P.V.P. €

12,72



**Art. 834**

**LLAVE DE CORTE Y REGULACION CON ASA PARA TRANSPORTAR.**

Para botella CAMPING - azul.

P.V.P. €

16,50

**Art. 840**

**KIT MANGUERA BUTANO.**

Compuesto por manguera butano 1,50 mts y dos abrazaderas.  
Presentación en bolsa con solapa.

P.V.P. €

2,96



**Art. 836**

**EQUIPO SOLDAR.**

Compuesto por:  
mango profesional, quemador dardo boca 20 mm.  
y manguera de 2 mts. LLave botella azul.

P.V.P. €

79,10



**Art. 846**

**QUEMADOR TURBO.**

Para cartuchos multigas art. 844 y 845.

MEDIDA

P.V.P. €

Ø 16

38,76



**Art. 844**

**CARTUCHO GAS MULTIPOSICION.**

Diámetro: 65 mm. Altura: 260 mm.  
Capacidad: 360 ml. - 210 grs.  
Para quemador art. 846.

P.V.P. €

12

13,26



**Art. 845**

**CARTUCHO GAS STANDARD.**

Diámetro: 65 mm. Altura: 260 mm.  
Capacidad: 600 ml. - 330 grs.  
Para quemador art. 846.

P.V.P. €

12

9,90



**Art. 843-C**

**CARTUCHO GAS MAX-PRO. (PROFESIONAL). SOLDADURA FUERTE.**

Rosca macho UNEF-1". Carga de gas neta 400 grs.  
Para soplete art. 843-S.

P.V.P. €

12

29,36



**Art. 843-S**

**SOPLETE MULTIPOSICION. (PROFESIONAL). SOLDADURA FUERTE.**

Con encendido pizoeléctrico.  
Para cartucho art. 843-C.

MEDIDA

P.V.P. €

Ø 13

224,82



**Art. 842**

**MANTA TERMICA UNIVERSAL.**

Admite fuego directo sin arder por ambas caras. Soporta temperaturas hasta 1.250 °C. Sin amianto ni materiales tóxicos. Presentación en bolsa con 3 mantas de 200 x 280 x 13 mm. Precio por bolsa.

P.V.P. €

23,74



**Art. 826**

**SOPORTE CONTADOR RECTO.**

Chapa de hierro pintada 1,5 mm.  
Cumple la norma UNE 60495.

P.V.P. €

2,90



**Art. 827**

**SOPORTE CONTADOR LATERAL.**

Chapa de hierro pintada 1,5 mm.  
Cumple la norma UNE 60495.

P.V.P. €

3,04



FIGURA	DESCRIPCION		MEDIDA	P.V.P. €
	<b>Art. 848</b> ABRAZADERA CLIP SIMPLE-PPH. Para tubo de cobre y P.P. M-6.	*100	12 Ø mm.	0,270
		*100	14-15 Ø mm.	0,294
		*100	16-18 Ø mm.	0,312
		*100	20-22 Ø mm.	0,322
		*50	28 Ø mm.	0,364
	<b>Art. 849</b> ABRAZADERA CLIP DOBLE-PPH. Para tubo de cobre y P.P. M-6.	*50	12 Ø mm.	1,260
		*50	14-15 Ø mm.	0,404
		*50	16-18 Ø mm.	0,422
		*50	20-22 Ø mm.	0,488
		*25	28 Ø mm.	0,528
	<b>Art. 848-C0</b> ABRAZADERA CLIP SIMPLE PARA TODOS LOS DIAMETROS. Fabricada en poliamida. <b>Art. 849-C0</b> ABRAZADERA CLIP DOBLE PARA TODOS LOS DIAMETROS. Fabricada en poliamida.	*100	12 - 22 mm.	1,140
		*100	12 - 22 mm.	0,714
	<b>Art. 850</b> ABRAZADERA M-6.	*100	12 Ø mm.	0,148
		*100	15 Ø mm.	0,152
		*100	18 Ø mm.	0,158
		*100	22 Ø mm.	0,168
		*100	28 Ø mm.	0,186
	<b>Art. 851</b> ABRAZADERA M-6 DOBLE.	*100	12 Ø mm.	0,228
		*100	15 Ø mm.	0,244
		*100	18 Ø mm.	0,260
		*50	22 Ø mm.	0,296
		*50	28 Ø mm.	0,392
	<b>Art. 852-IS</b> ABRAZADERA ISOFONICA M-6.	*100	12 Ø mm.	0,234
		*100	15 Ø mm.	0,248
		*100	18 Ø mm.	0,268
		*100	22 Ø mm.	0,294
		*50	28 Ø mm.	0,348
	<b>Art. 852-ID</b> ABRAZADERA ISOFONICA DOBLE M-6.	*50	12 Ø mm.	0,420
		*50	15 Ø mm.	0,480
		*50	18 Ø mm.	0,516
		*50	22 Ø mm.	0,630
		*25	28 Ø mm.	0,808
	<b>Art. 853</b> GRAPA.	*100	10 Ø mm.	0,062
		*100	12 Ø mm.	0,066
		*100	15 Ø mm.	0,088
		*100	18 Ø mm.	0,106
		*100	22 Ø mm.	0,122
		*100	28 Ø mm.	0,156
		*100	32 Ø mm.	0,250
*50	40 Ø mm.	0,310		
	<b>Art. 854</b> GRAPA PUENTE.	*100	15 Ø mm.	0,168
		*100	18 Ø mm.	0,178
		*100	22 Ø mm.	0,200
		*100	28 Ø mm.	0,216
		*50	32 Ø mm.	0,222
*50	40 Ø mm.	0,312		
	<b>Art. 855-FI</b> TACO UNIVERSAL TIPO FISCHER.	*200	5 Ø mm.	0,060
		*100	6 Ø mm.	0,052
		*100	8 Ø mm.	0,082
		*50	10 Ø mm.	0,134












FIGURA	DESCRIPCION		MEDIDA	P.V.P. €
	<b>Art. 858</b> TORNILLO BRIDA.	*100	M-6 x 30	0,046
		*100	M-6 x 40	0,054
		*100	M-6 x 50	0,074
	<b>Art. 859</b> TORNILLO DE ACERO. Cabeza redonda.	*100	5 x 25	0,070
		*100	5 x 35	0,116
	<b>Art. 857</b> CINTA PERFORADA GALVANIZADA.	10	10 mts. x 12 x 0,8	7,70
		10	10 mts. x 17 x 0,8	8,54
	<b>Art. 495</b> ABRAZADERA TORNILLO SIN-FIN.	*100	12 x 20	0,54
		*100	16 x 25	0,54
		*100	20 x 32	0,60
		*100	25 x 40	0,68
		*50	32 x 50	0,70
	<b>Art. 864</b> JUEGO ESCUADRAS SUJECION LAVABO. Precio por juego.	50	1,5 mm. x 10 cms.	4,82
		50	2,0 mm. x 14 cms.	6,36
	<b>Art. 860-A</b> JUEGO TORNILLOS FIJACION CISTERNA BAJA INOX. Juego de 2 tornillos acero inox. completos. Precio por juego.	25		2,74
	<b>Art. 861</b> JUEGO TORNILLOS INODORO LATON. Juego de 2 tornillos, cabeza de latón cromado, arandelas nylon y tacos. Precio por juego.	*50		1,50
	<b>Art. 866</b> JUEGO TORNILLOS INODORO ACERO INOX. Juego de 2 tornillos, cabeza de acero inox, arandelas nylon y tacos. Precio por juego.	50		4,12
	<b>Art. 862</b> JUEGO TORNILLOS INODORO FIJACION LATERAL. Juego de 2 tornillos completos. Precio por juego.	*25		3,58
	<b>Art. 863</b> JUEGO TORNILLOS LAVABO. Juego de 2 tornillos, arandelas metálicas y tacos. Precio por juego.	25	M-10 x 110	2,16



FIGURA	DESCRIPCION		P.V.P. €
	<b>Art. 445</b> PALANCA WC. CON SOPORTE LATON. SUPER REFORZADA.		5,94
	<b>Art. 447</b> TORNILLO LATON PARA SOPORTE PALANCA WC.	100	0,52
	<b>Art. 448</b> BOYA SIFONICA CON VARILLA LATON.		3,92
 449	<b>Art. 449</b> TIRADOR CISTERNA T.B. CURVO. POMO ABS CROMADO. VARILLA ACERO INOXIDABLE.	250	1,64
 449-A	<b>Art. 449-A</b> TIRADOR CISTERNA T.B. RECTO. POMO ABS CROMADO. VARILLA ACERO INOXIDABLE.	250	1,60
 453	<b>Art. 453</b> TIRADOR WC DE ANILLA. POMO METACRILATO. CADENA ALUMINIO. COLORES SURTIDOS.		3,98
 454	<b>Art. 454</b> TIRADOR WC PLANO. POMO METACRILATO. CADENA ALUMINIO. COLORES SURTIDOS.		3,98
 455	<b>Art. 455</b> TIRADOR WC POMO PLASTICO. CADENA ALUMINIO. COLOR BLANCO.		2,08
	<b>Art. 456</b> CADENA BOLAS LATON CROMADO Ø 3,2.	en mazos de *50 mts.	1,50 (Mt.)
	<b>Art. 457</b> CADENA BOLAS LATON CROMADO Ø 3,6.	en mazos de *50 mts.	2,02 (Mt.)
	<b>Art. 458</b> CADENA MONTADA LAVABO O BIDE 25 CMS. LATON CROMADO Ø 3,2.	*50	0,88
	<b>Art. 459</b> CADENA MONTADA FREGADERA O BAÑERA 45 CMS. LATON CROMADO Ø 3,6.	*50	1,38
 462	<b>Art. 461</b> ENGANCHE CADENA BOLAS. Latón cromado. Válido para Ø 3,2 y Ø 4,5.	*100	0,072
 461	<b>Art. 462</b> ANILLA LLAVERO. Latón cromado. Ø 18 mm.	*100	0,078
 463	<b>Art. 463</b> ENGANCHE TRIANGULO. Latón cromado.	*100	0,10








FIGURA	DESCRIPCION		MEDIDA	P.V.P. €		MEDIDA	P.V.P. €
	<b>Art. 464</b> ROSETA CIEGA TAPA ORIFICIO. MODELO SUPER LUJO. Construida en latón fundido, pulido y cromado.				20		1,98
	<b>Art. 464-A</b> ROSETA CIEGA TAPA ORIFICIO. A.B.S. Blanca y cromada.				*25	Blanca 0,54	
					*25	Cromada 0,64	
	<b>Art. 466</b> REJILLA FILTRO. Acero inox. Con patas.				25	Ø 65 mm.	0,94
	<b>Art. 466-A</b> REJILLA FILTRO. Acero inox. Cazoleta.				25	Ø 70 mm.	0,94
	<b>Art. 466-B</b> REJILLA FILTRO PARA VALVULA CESTA. Acero inox Ø 80 mm.				*12 = 192	Ø 80 mm.	3,72
	<b>Art. 466-C</b> REJILLA FILTRO PARA VALVULA CESTA. CON EJE METALICO. Acero inox Ø 80 mm.				*12 = 288	Ø 80 mm.	5,22
	<b>Art. 450</b> EJE PARA PORTARROLLOS.				25		0,70
	<b>Art. 467</b> TAPON GOMA. Chapa acero inoxidable bombeada.	25	24 mm.	0,66	25	42 mm.	0,86
		25	28 mm.	0,66	25	44 mm.	0,88
		25	30 mm.	0,66	25	47 mm.	0,88
		25	32 mm.	0,72	25	50 mm.	1,02
		25	34 mm.	0,72	25	51 mm.	1,02
		25	36 mm.	0,72	25	55 mm.	1,12
		25	38 mm.	0,86	25	61 mm.	1,20
		25	40 mm.	0,86			
	<b>Art. 156</b> TAPON GOMA PARA SIFONES DE PLASTICO.				*25	Ø 49 x 53	0,46
	<b>Art. 162</b> TAPON GOMA FREGADERA PARA MODELOS ROCA Y TEKA.				*25	Ø 55 x 60	1,20

FIGURA	DESCRIPCION		MEDIDA	P.V.P. €	
	<b>Art. 470</b> <b>ARANDELA PLANA GOMA BLANCA.</b> Caucho natural.	100	3/8" = 16 x 30 x 2	0,12	
		100	1/2" = 20 x 46 x 2	0,18	
		100	3/4" = 26 x 66 x 2	0,22	
		100	1" = 32 x 70 x 2	0,24	
		100	1 1/4" = 36 x 70 x 2	0,26	
		100	1 1/2" = 40 x 70 x 2	0,28	
		50	2" = 54 x 77 x 2	0,30	
	<b>Art. 471</b> <b>GOMA CONICA BLANCA.</b> Caucho natural.	100	3/8" = 15 x 55 x 13	1,20	
		100	1/2" = 20 x 55 x 13	0,70	
		50	3/4" = 24 x 55 x 13	0,70	
		50	1" = 28 x 55 x 13	0,70	
		<b>Art. 478</b> <b>GOMA SEMICONICA.</b> Especial descarga WC en 1 1/4".	50	1/2" = 20 x 55	0,58
			50	3/4" = 24 x 55	0,58
50	1" = 28 x 55		0,58		
50	1 1/4" = 34 x 64		0,76		
	<b>Art. 472</b> <b>GOMA ESPECIAL TANQUE BAJO CON CUELLO.</b> Caucho natural.	50	68 x 17	1,08	
	<b>Art. 473</b> <b>GOMA CIERRE PLANA ROCA TANQUE BAJO.</b> Antigua pequeña. Caucho natural.	50	70 x 23	0,66	
	<b>Art. 473-A</b> <b>JUNTA DESCARGA ROCA.</b> Antigua grande. Caucho natural.	50	68 x 33	0,66	
	<b>Art. 473-B</b> <b>JUNTA DESCARGA ROCA.</b> Nueva. Caucho natural.	50	66 x 17	0,66	
 <span style="margin-left: 100px;">474</span>	<b>Art. 474</b> <b>GOMA ENCHUFE INODORO PRESION LUCERNA.</b> Caucho natural.	50		1,72	
 <span style="margin-left: 10px;">475</span>					
	<b>Art. 475</b> <b>GOMA ENCHUFE INODORO PRESION VICTORIA.</b> Caucho natural.	50		1,96	
 <span style="margin-left: 100px;">476</span>	<b>Art. 476</b> <b>GOMA ENCHUFE INODORO PENINSULAR.</b> Caucho natural.	50	25 mm.	1,62	
 <span style="margin-left: 10px;">477</span>					
	<b>Art. 477</b> <b>GOMA ENCHUFE INODORO PENINSULAR.</b> Caucho natural.	50	30 mm.	1,62	
	<b>Art. 479</b> <b>GOMA SEMIPLANA FREGADERA.</b>	50	40 x 68	0,66	
	<b>Art. 479-A</b> <b>GOMA SEMIPLANA BAÑERA.</b>	50	45 x 80	1,24	












FIGURA	DESCRIPCION		MEDIDA	P.V.P. €
	<b>Art. 479-B</b> GOMA BASE DESCARGADOR A CISTERNA BAJA. Espuma.		73 x 51 x 18	1,36
	<b>Art. 479-C</b> GOMA CISTERNA BAJA A INODORO. Espuma.		100 x 73 x 18	2,30
	<b>Art. 480</b> JUNTA GOMA PLANA RACOR ESTRECHA. Caucho sintético.		*100 3/8" = 10 x 15 x 2 *100 1/2" = 14 x 18 x 2 *100 3/4" = 19 x 23 x 2 *100 7/8" = 21 x 27 x 2,5 *50 1" = 24 x 30 x 2,5 *50 1 1/4" = 30 x 35 x 2,5 *25 1 1/2" = 37 x 44,5 x 2,5 *25 2" = 50 x 56 x 2,5	0,032 0,042 0,054 0,116 0,074 0,116 0,138 0,190
	<b>Art. 481</b> JUNTA GOMA PLANA ANCHA. Caucho sintético.		*100 3/8" = 8 x 15 x 2 *100 1/2" = 10 x 18 x 2 *100 3/4" = 12 x 23,5 x 2 *50 1" = 20 x 30 x 2,5 *50 1 1/4" = 25 x 35 x 2,5 *25 1 1/2" = 30 x 44,5 x 2,5 *25 2" = 46 x 56 x 2,5	0,032 0,042 0,054 0,084 0,138 0,180 0,232
	<b>Art. 953</b> JUNTA RADIADOR P.T.F.E. TEFLON. Temperatura -190 °C a +200 °C.		*50 1"	0,20
	<b>Art. 954</b> JUNTA ANCHA P.T.F.E. TEFLON. Temperatura -190 °C a +200 °C.		*100 3/8" *100 1/2" *100 3/4" *50 1"	0,11 0,12 0,16 0,23
	<b>Art. 955</b> JUNTA ESTRECHA P.T.F.E. TEFLON. Temperatura -190 °C a +200 °C.		*100 3/8" *100 1/2" *100 3/4" *50 1"	0,10 0,11 0,14 0,18

FIGURA	DESCRIPCION		Ø INTERIOR x GROSOR	P.V.P. €		Ø INTERIOR x GROSOR	P.V.P. €
	<b>Art. 483</b> JUNTA TORICA. Caucho sintético.		*100 AN-1 2,90 x 1,78 *100 AN-2 3,69 x 1,78 *100 AN-3 4,44 x 1,78 *100 AN-4 5,28 x 1,78 *100 AN-5 6,07 x 1,78 *100 AN-6 7,66 x 1,78 *100 AN-7 9,25 x 1,78 *100 AN-8 9,19 x 2,62	0,05 0,05 0,05 0,06 0,06 0,06 0,06 0,08		*100 AN-9 (3/8") 10,78 x 2,62 *100 AN-10 12,37 x 2,62 *100 AN-11 13,95 x 2,62 *100 AN-12 (1/2") 15,54 x 2,62 *100 AN-13 17,13 x 2,62 *100 AN-14 18,72 x 2,62 *100 AN-15 (3/4") 18,30 x 3,60 *100 AN-18 (1") 23,00 x 3,60	0,08 0,08 0,10 0,10 0,10 0,10 0,10 0,12


	<b>Art. 484</b> ESTUCHE COMBINADO FONTANERIA. 18 Departamentos. Caja de plástico.						71,70
	<b>Art. 485</b> ESTUCHE JUNTAS TORICAS. 18 Departamentos. Caja de plástico.						94,00



**Art. 480-B**

JUNTA KLINGERIT ANCHA.

	MEDIDA	P.V.P. €
*100	3/8" = 8 x 15 x 1,5	0,12
*100	1/2" = 10 x 19 x 1,5	0,14
*100	3/4" = 13 x 23 x 1,5	0,18
*100	1" = 20 x 30 x 1,5	0,30
*50	1 1/4" = 29 x 38 x 1,5	0,40
*25	1 1/2" = 30 x 45 x 1,5	0,50
*25	2" = 44 x 54 x 1,5	0,72



**Art. 480-D**

JUNTA KLINGERIT ESTRECHA.

	MEDIDA	P.V.P. €
*100	3/8" = 10 x 14 x 1,5	0,12
*100	1/2" = 14 x 18 x 1,5	0,16
*100	3/4" = 18 x 24 x 1,5	0,20
*100	1" = 23 x 30 x 1,5	0,28
*50	1 1/4" = 32 x 38 x 1,5	0,42
*25	1 1/2" = 37 x 44 x 1,5	0,52



**Art. 468**

SOLETA GOMA DE GRIFO.

	MEDIDA	P.V.P. €
*100	Nº 9 = 4 x 12 x 4,5	0,042
*100	Nº 11 = 4 x 14 x 4,5	0,042
*100	Nº 13 = 4 x 16 x 4,5	0,054
*100	Nº 16 = 4 x 18 x 4,5	0,054
*100	Nº 20 = 4 x 20 x 4,5	0,064



**Art. 469**

SOLETA GOMA DE GRIFO CIEGA.

	MEDIDA	P.V.P. €
*100	Nº 9 = 12 x 4,5	0,042
*100	Nº 11 = 14 x 4,5	0,042
*100	Nº 13 = 16 x 4,5	0,054
*100	Nº 16 = 18 x 4,5	0,054
*100	Nº 20 = 20 x 4,5	0,064



**Art. 452**

JUNTA CONICA PARA SIFONES DE PLASTICO Y LATON.

	MEDIDA	P.V.P. €
*50	Ø 32	0,12
*50	Ø 40	0,12
*50	Reducida Ø 40 x 32	0,36



**Art. 443**

GOMA UNION TUBO PVC - METAL.


MEDIDA	P.V.P. €
Ø 40 x 24/32	1,60



**Art. 480-A**

VALVULITA TRIANON.

P.V.P. €
2,28



**Art. 480-C**

MEMBRANA RECAMBIO PARA VALVULA INSA.

P.V.P. €
9,10



**Art. 480DT-05**

EJE ROSCADO INSA.

P.V.P. €
7,94



**Art. 480DT-09**

ARANDELA CROMADA ABS INSA.

P.V.P. €
6,92



**Art. 480DT-11**

TORNILLO LATON CROMADO INSA.

P.V.P. €
4,46



**Art. 480DT-12**

FLORON CROMADO ABS INSA.

P.V.P. €
11,82



**Art. 480DT-13**

POMO CROMADO ABS INSA.

P.V.P. €
5,06



**Art. 480DT-15**

MUELLE DESCARGA INSA.

P.V.P. €
3,38



**Art. 901**

**ESTAÑO TIPO PLATA 97/3.**  
Homologado R<sup>a</sup> C.S.N.001P.  
UNE: 29453.

Bobina de 250 grs.



 **P.V.P. €**  
50 [Consultar](#)

**Art. 901-A**

**ESTAÑO TIPO PLATA ESPECIAL 94/6.**  
Homologado R<sup>a</sup> C.S.N.001P.  
UNE: 29453.

Bobina de 250 grs.



 **P.V.P. €**  
50 [Consultar](#)

**Art. 902**

**ESTAÑO TIPO PLATA 97/3.**  
Homologado R<sup>a</sup> C.S.N.001P.  
UNE: 29453.

Bobina de 100 grs.




 **P.V.P. €**  
75 [Consultar](#)

**Art. 903**

**ESTAÑO PLOMO EN BARRA AL 33% SN. 67% PB.**  
Presentación en bolsas de 5 Kgs.  
± 40 barras por bolsa. (± 125 grs./barra).  
Se puede suministrar a partir de 1 kg.



 **P.V.P. €**  
5 Kgs. **27,98** (\*1 Kg.)

**Art. 904**

**VARILLA BRONCE FOSFORO 92 / 8%.**  
Ø 1,5 mm. Largo 0,5 mts. Presentación en bolsas de 1 Kg.  
± 115 varillas/kg.



**P.V.P. €**  
47,94 (\*1 Kg.)

**Art. 905**

**VARILLA PLATEX PLATA 19% AG.**  
Resto cobre, zinc y cadmio. Ø 1,5 mm. Largo 0,5 mts.  
Presentación en bolsas de 1 kg. ± 130 varillas/kg.  
Se puede suministrar a partir de 100 grs.



**P.V.P. €**  
30,40 (\*100 grs.)

**Art. 906**

**BOTE DE PASTA FLUX DECAPANTE (GEL PINCEL).**  
No tóxico. No corrosivo.  
No necesita limpieza previa del cobre.  
Bote de 115 grs.



 **P.V.P. €**  
60 **3,94**

**Art. 909**

**BOTE DE PASTA FLUX DECAPANTE (LACO PINCEL).**  
No tóxico. No corrosivo.  
Ecológico. No se derrama.  
Se puede aplicar con la mano.  
Bote de 125 grs.



 **P.V.P. €**  
50 **11,88**

**Art. 907**
**TUBO DE PASTA FLUX DECAPANTE.**

Tubo de 100 grs.




P.V.P. €
10      4,20

**Art. 908**
**BOTE DE POLVOS FLUX BORAX.**

Bote de 100 grs.




P.V.P. €
40      6,30

**Art. 910**
**LANA DE ACERO.**

Especial limpieza tubo de cobre.

Presentación en bolsa de 10 tampones.

Precio por bolsa.




P.V.P. €
100      1,88

**Art. 910-AC**
**ACERO LIMPIADOR. CON FIBRAS DE LANA DE ACERO INOXIDABLE.**

Multiplica las ventajas de la lana de acero tradicional.

Mayor resistencia y capacidad de pulido.

Evita roturas de fibras.

Larga durabilidad. Antioxidante.

Permite trabajar en superficies húmedas.

Formato profesional a doble cara abrasiva.

Presentación en bolsa de 5 unidades.

Precio por unidad.






P.V.P. €
5      6,70

**Art. 911**
**ESTEARINA DESOXIDANTE.**

Para soldar plomo.

Bolsas de 1kg. en barritas de 100 grs.

P.V.P. €
30 kgs.      11,56 (*1 Kg.)

**Art. 912-B**
**FIBRA DE CAÑAMO REFINADA.**
**MAXIMA CALIDAD.**

Presentación en bobina dispensadora de 80 grs.





P.V.P. €
16      2,44

**Art. 912**
**FIBRA DE CAÑAMO REFINADA ESPECIAL FONTANEROS Y CALEFACTORES. MAXIMA CALIDAD.**

Madejas de aproximadamente 250 grs.

Presentación en bolsa de plástico individual.

P.V.P. €
25 kgs.      13,50 (*1 Kg.)

**Art. 913**

**BOTE MASILLA ANTICORROSIVA Y ESTANCA INTER-ROSC.**

Para el sellado de uniones roscadas, previniendo su oxidación y agarrotamiento. Presentación en bote de 1 kg.



 P.V.P. €  
8 12,52

**Art. 913-T1**

**TUBO MASILLA ANTICORROSIVA Y ESTANCA DENSOL.**

Para el sellado de uniones roscadas, previniendo su oxidación y agarrotamiento. Presentación en tubo de 300 grs.



 P.V.P. €  
25 8,94

**Art. 914**

**MASILLA DENSO EPOFIX.**

Resinas epoxi dos componentes (barras 250 grs. cada una) que se endurecen al mezclar. Ideal para reparar tuberías metálicas ó P.V.C., depósitos de agua, válvulas, piezas de unión, etc. Precio por juego de 500 grs.



 P.V.P. €  
12 24,82

**Art. 916**

**MASILLA CERA SELLADORA.**

Aro de cera para el sellado hermético de uniones de tubos, bajantes, etc. Evita fugas de agua y malos olores. Se mantiene flexible y adhesivo. No se seca ni se deteriora con el tiempo.



 P.V.P. €  
48 5,24

**Art. 917-B BOTE DE PEGAMENTO TAPON PINCEL.**

Para PVC. Bote de 500 ml.

 P.V.P. €  
24 11,60



**Art. 917 TUBO DE PEGAMENTO.**

Para PVC. Tubo de 125 grs.


 P.V.P. €  
25 2,94

**Art. 918**

**MASILLA DE ESTANQUEIDAD PARA INSTALACIONES SANITARIAS.**

Nunca endurece. Impermeable. Sin olor. Resiste temperaturas entre los +70 °C y los -20 °C. Se puede aplicar con las manos. Presentación en botes de 1 kg.



 P.V.P. €  
12 6,94

**Art. 915**

**APLICADOR DE SILICONA CREMALLERA CROMADO.**

Mecánica resistente. Dispositivos para cortar cánula y desobturar. Con adaptador para colgar en cintura.



 P.V.P. €  
12 7,28


**Art. 959**

**TEFLON LIQUIDO.**

Sellador de roscas anaeróbico con PTFE. Fácil desmontaje. Recomendado hasta 2". Cumple la norma americana NSF-ANSY/61.

Presentación en tubo de 75 ml.



 P.V.P. €  
50 10,70



**Art. 957**

**HILO SELLADOR DE TUBERIAS  
LOCTITE 55.**

Para tuberías de metal y plástico hasta 4". Sella instantáneamente. Cumple la norma EN-751-2 para agua y gas. Presentación en tubo de 150 mts.



	P.V.P. €
24	23,30

**Art. 957-A**

**HILO SELLADOR DE TUBERIAS.  
MODELO ECONOMICO.**

Para tuberías de metal y plástico hasta 4". Sella instantáneamente. Presentación en tubo de 150 mts.



	P.V.P. €
100	20,30

**Art. 956**

**CINTA DE ALUMINIO 30 MICRAS.**

Cinta autoadhesiva para el sellado de conductos de aire. 50 mts. largo x 50 mm. ancho.



	P.V.P. €
24	7,06

**Art. 958**

**CINTA MULTIUSO AMERICANA.**

Autoadhesiva reforzada con fibra. Cinta universal multiuso en industria, construcción, bricolaje y hogar. Ofrece una buena resistencia contra el agua y la humedad. Para uso en aplicaciones donde se necesita máxima adhesión, sellado, reparación, fijación, etc. Color gris.



	MEDIDA	P.V.P. €
160	10 mts. x 50 mm.	2,78
48	25 mts. x 50 mm.	6,34
24	50 mts. x 50 mm.	10,84

**CONTADOR DE AGUA "SISMA".**

Con tapa. Contador de paso único. Con rúcores. Mecanismo de lectura totalmente seco por transmisión magnética. Lectura directa numérica a 5 dígitos. Orientable a 360°. Instalación horizontal o vertical. Mínima susceptibilidad a posibles problemas por su dial totalmente seco. Verificado y homologado C.E.E. Nº75/33. Temperaturas: Agua fría 30 °C - Agua caliente 90 °C.

**Art. 920**

**CONTADOR DE AGUA FRIA "SISMA".**

	MEDIDA	P.V.P. €
25	1/2"	33,50
18	3/4"	40,86
10	1"	104,26
6	1 1/4"	114,58
5	1 1/2"	263,90



**Art. 922**

**CONTADOR DE AGUA CALIENTE "SISMA".**

	MEDIDA	P.V.P. €
25	1/2"	36,56
18	3/4"	45,24






**Art. 950**
**CARRETE CINTA P.T.F.E. TEFLON.**
**PRIMERA CALIDAD.**
**12 mts. x 12 mm. ancho  
x 0,075 mm. de espesor.**

Presentación en blíster \*10 uds.




	<b>P.V.P. €</b>
250 = 1.000	0,34

**Art. 950-A**
**CARRETE CINTA P.T.F.E. TEFLON.  
ALTA DENSIDAD. TIPO GAS.**
**PRIMERA CALIDAD.**
**12 mts. x 12 mm. ancho  
x 0,1 mm. de espesor.**

Presentación en blíster \*10 uds.



	<b>P.V.P. €</b>
250 = 1.000	0,46

**Art. 951**
**CARRETE CINTA P.T.F.E. TEFLON.  
ALTA DENSIDAD. ESPECIAL MEDIDAS GRANDES.**
**PRIMERA CALIDAD.**
**12 mts. x 19 mm. ancho  
x 0,1 mm. de espesor.**

Presentación en blíster \*10 uds.




	<b>P.V.P. €</b>
250 = 1.000	0,76

**Art. 951-A**
**CARRETE CINTA P.T.F.E. TEFLON.  
ALTA DENSIDAD. ESPECIAL LARGO 50 MTS.  
PROFESIONAL.**
**PRIMERA CALIDAD.**
**50 mts. x 19 mm. ancho  
x 0,1 mm. de espesor.**

Presentación en blíster \*5 uds.



	<b>P.V.P. €</b>
25 = 250	2,58

**Art. 952**
**CARRETE CINTA P.T.F.E. TEFLON.  
ALTA DENSIDAD.**
**PRIMERA CALIDAD.**
**12 mts. x 25 mm. ancho  
x 0,1 mm. de espesor.**

Presentación en blíster \*10 uds.




	<b>P.V.P. €</b>
250 = 500	0,98

**Art. 952-A**
**CARRETE CINTA P.T.F.E. TEFLON.  
ALTA DENSIDAD.  
ESPECIAL PARA PROFESIONALES.**
**PRIMERA CALIDAD.**
**15 mts. x 19 mm. ancho  
x 0,2 mm. de espesor.**

Presentación en blíster \*5 uds.



	<b>P.V.P. €</b>
50 = 200	1,96

## CONDICIONES GENERALES DE VENTA

\* Las cantidades precedidas de un asterisco, se considerarán como mínimas a suministrar.

### **PEDIDOS:**

Los pedidos inferiores a **100,00 €** netos deberán ser recogidos en nuestros almacenes y abonados al contado.

### **PORTES:**

Pagados a partir de **360,00 €** netos para destinos en Península y Baleares, o **1.000,00 €** para Islas Canarias, Ceuta y Melilla, con la Agencia de transporte que tengamos contratado el servicio.

### **CONDICIONES DE PAGO:**

Giro a 20 días 1% de Dto. en concepto de pronto pago.

Máximo giro a 60 días fecha factura.

*Para mercados internacionales, portes y condiciones de pago a convenir.*

### **PRECIOS:**

Esta TARIFA / CATALOGO anula y sustituye cualquier oferta anterior.

### **IVA:**

No está incluido. Se aplicará el vigente.

### **GARANTIA:**

Queda limitada pura y simplemente a la sustitución de las piezas reconocidas como defectuosas sin derecho a indemnización alguna.

### **DEVOLUCIONES:**

No nos haremos cargo de mercancía devuelta que no sea a través de la Agencia de transporte con la que tengamos contratado el servicio y con nuestra previa autorización. No admitiremos devoluciones transcurridos 30 días de su fecha de expedición.

### **LITIGIO:**

En caso de litigio, nuestros compradores deberán someterse a la jurisdicción de los Tribunales y Juzgados de Barcelona.

**INTERSA,S.L.** se reserva la facultad de cambiar en todo o en parte el diseño y materiales de cualquiera de sus productos.



C/. Can Noguera, 15, nave 8 - Pol. Ind. Barcelonés  
08630 - ABRERA - (Barcelona) Spain  
Tel.: +34 93 770 70 80 - Fax: +34 93 770 34 96  
E-mail: [comercial@imtersa.net](mailto:comercial@imtersa.net) - [www.imtersa.net](http://www.imtersa.net)